

WARDROBES AND WALK-IN CLOSETS

INSPIRED BY STYLE



NOVAMOBILI

WARDROBES AND WALK-IN CLOSETS

INSPIRED BY STYLE

NOVAMOBILI

INDICE

CONTENTS

ARMADI ANTA BATTENTE HINGED DOOR WARDROBES	4
– Vico	6
– Liberty	14
– Perry	20
– Unika	28
– Alfa	34
– Crystal	60
– Gola	68
– Plissé	84

ARMADI ANTA SCORREVOLE SLIDING DOOR WARDROBES	90
– Layer	92
– Alfa	110
– Gola	116
– Plissé	122
– Allison	128
– Middle	134
– Class	140
– Picture	146
– Crystal	152
– Dover	164
– Offset	170

ARMADI ANTA COMPLANARE FLUSH-CLOSING SLIDING DOOR WARDROBES	184
– Middle	186
– Class	194
– Picture	200

CABINE ARMADIO WALK-IN CLOSETS	206
– Break	208
– Ben	222

INDICE VISIVO CONTENTS AT A GLANCE	236
--------------------------------------	-----

INFORMAZIONI TECNICHE TECHNICAL INFORMATION	240
– Configurazione Configuration	242
– Attrezzature interne Internal Fittings	252
– Maniglie Handles	258
– Finiture Finishes	264
– Sostenibilità Sustainability	268

ARMADI ANTA BATTENTE

HINGED DOOR WARDROBES

– Vico	6
– Liberty	14
– Perry	20
– Unika	28
– Alfa	34
– Crystal	60
– Gola	68
– Plissé	84

WARDROBES

THE ESSENCE OF

VICO

IT — Vico è un progetto nuovo che espande la gamma degli armadi ad anta battente. È dotato di una maniglia a incasso che ne facilita l'apertura. Per il suo stile discreto e lineare, Vico si abbina con facilità agli armadi Alfa e Gola, con cui è possibile creare spazi da attrezzare con specchi, panche o scrittoi progettati *ad hoc*. Un modo inedito e funzionale di interpretare l'armadio a parete.

EN — Vico is a new design that broadens the hinged door wardrobe range. It features a recessed handle that makes it easy to open. With its understated, linear style, Vico lends itself effortlessly to Alfa and Gola wardrobes that can be used to create spaces you can accessorize with mirrors, benches or desks designed *ad hoc*. An unprecedented and functional take on the fitted wardrobe.

Overview

IT — Armadio anta battente **Vico** ed elemento ponte con anta battente **Alfa** in laccato opaco cenere, schiene sottoponte in laccato opaco marino con consolle nella stessa finitura e vassoio **Tray-C** in laccato opaco cenere. Pouf **Tamburello** in tessuto Klaus 15.

EN — **Vico** hinged door wardrobe and bridging unit with **Alfa** hinged door in cenere matt lacquered finish. Back panels under bridging units in marino matt lacquered finish with a console table in the same finish and a cenere matt lacquered **Tray-C** tray. **Tamburello** ottoman in Klaus 15 fabric.





WARDROBES

Close-up

IT — Sotto l'elemento ponte è stato ricavato uno scrittoio per il tempo libero e l'home office, composto da una consolle con vassoio **Tray-C**, cassetto e vani a giorno sottopiano.

EN — A multi-purpose or home office desk composed of a console table with **Tray-C** tray, a drawer and open shelving under the top has been created below the bridging unit.



VICO



WARDROBES

Close-up

IT — L'interno dell'armadio è in finitura abete, così come i ripiani e la crociera.

EN — The inside of the wardrobe has an abete finish matching the shelves and the pigeon holes.



VICO



THE ESSENCE OF
LIBERTY

IT — Liberty è un armadio ad anta battente dalle linee minimali, caratterizzato da un incavo centrale sagomato che ha la funzione di presa maniglia. Come tutti gli armadi della collezione, si può attrezzare con cassettiere, ripiani e tubi appendiabiti, oltre che con luci a LED. Liberty è disponibile in tutte le tonalità laccate opache.

EN — Liberty is a hinged door wardrobe with minimal lines, featuring a shaped central recess acting as a grip for opening the door. Like all wardrobes in the collection, it can be fitted with drawer units, shelves and hanging rails, as well as LED lighting. Liberty is available in all matt lacquered colours.

Overview

IT — Armadio anta battente **Liberty** in laccato opaco cascata, interno in finitura abete, schiena, ripiani, crociera e cassettiera sospesa in laccato opaco cascata. Poltrona **Velvet** in pelle Niles 62. Tavolino **Circle** in laccato metal brunito. Settimino **Giotto** in finitura rovere miele. Tavolino **Cliff** in laccato opaco grigio.

EN — **Liberty** hinged door wardrobe in cascata matt lacquered finish with abete-finish interior and back panel, shelves, pigeon holes and suspended drawer unit in cascata matt lacquered finish. **Velvet** armchair in Niles 62 leather. **Circle** occasional table in bronze metal lacquered finish. **Giotto** tallboy in rovere miele finish. **Cliff** occasional table in grigio matt lacquered finish.







Close-up

IT – L'armadio **Liberty** con incavo sagomato che funge da maniglia è completato da un terminale laterale in laccato opaco cascata.

EN – **Liberty** wardrobe with a shaped recess acting as a handle, complemented by a side end unit in cascata matt lacquered finish.

WARDROBES

THE ESSENCE OF PERRY


IT — La particolarità dell'armadio Perry è l'anta: elegante e visivamente leggera, è in vetro finitura fumé o stop-sol con profilo brunito e maniglia integrata. L'anta, che permette di intravedere il contenuto dell'armadio e ha un angolo di apertura di 180°, si abbina perfettamente ai ripiani in vetro con telaio brunito, attrezzabili con luci a LED.

EN — The distinguishing feature of the Perry wardrobe is the door: elegant and visually light, it features smoked-finish or stop-sol glass with bronze-finish frame and built-in handle. The door, which allows you to make out the contents of the wardrobe, swings open a full 180° and goes perfectly with the glass shelves with bronze-finish frames that can be fitted with LED lighting.

Overview

IT — Armadio anta battente **Perry** in vetro fumé con profilo brunito e anta battente **Gola** in laccato opaco foglia, terminale a giorno in laccato opaco foglia.

EN — **Perry** hinged door wardrobe in smoked glass with bronze-finish frame and **Gola** hinged door in foglia matt lacquered finish. Open end unit in foglia matt lacquered finish.





WARDROBES



PERRY

Close-up

IT — In linea con l'estetica dell'armadio, anche i ripiani sono in vetro con profilo brunito e dotati di illuminazione a LED.

EN — In line with its aesthetics, in this wardrobe even the shelves are in glass with bronze-finish profiles and LED lighting.



WARDROBES



PERRY



THE ESSENCE OF
UNIKA

IT — La maniglia laterale a incasso dell'anta Unika è il dettaglio che differenzia questo armadio dagli altri ad apertura battente. Disponibile in due misure, lunga fino a terra o più corta, può essere personalizzata in tutti i colori laccati opachi, in continuità o a contrasto con l'anta.

EN — Unika's handle recessed into the side of the door is the detail that sets this wardrobe apart from the other hinged door models. Available in two sizes – running all the way to the floor or shorter – it can be customized in any of the matt lacquered colours, to match or contrast with the door.

Overview

IT — Armadio anta battente **Unika** in laccato opaco tortora con maniglia nella stessa finitura e fianchi in laccato opaco cipria. Libreria **Wall 30** con schiena in laccato opaco cipria e ripiani in finitura rovere brown. Scrivania **Ninfea** con séparé in tessuto Klaus 06, piano in laccato opaco grigio, cassetto in laccato opaco cipria, basamento in finitura brunito. Pouf **Tamburello** in tessuto Giove 29 e Memory 12.

EN — **Unika** hinged door wardrobe in tortora matt lacquered finish with matching-finished handles and cipria matt lacquered side panels. **Wall 30** bookcase with cipria matt lacquered back panel and shelves in rovere brown finish. **Ninfea** desk with privacy screen upholstered in Klaus 06 fabric, grigio matt lacquered top, cipria matt lacquered drawer, bronze-finish legs. **Tamburello** ottomans in Giove 29 and Memory 12 fabric.







Close-up

IT — La maniglia laterale a incasso è lunga fino a terra e laccata opaca nello stesso colore dell'anta.

EN — The long handle recessed into the side of the door matches the matt lacquered colour of the door and runs all the way down to the floor.

WARDROBES

THE ESSENCE OF

ALFA

IT — Per la sua estetica essenziale, Alfa è il più versatile tra gli armadi ad anta battente. Personalizzabile con tutte le maniglie della collezione, permette di progettare una grande varietà di soluzioni. Alfa è disponibile in tutte le tonalità laccate opache e lucide, nelle finiture ecolegno, nobilitato, super-matt e decor. Inoltre, nella versione Intono si può tingeggiare dello stesso colore delle pareti o in qualsiasi tonalità a scelta.

EN — With its pared-back look, Alfa is the most versatile of all the hinged door wardrobes. And with all the handles in the collection to choose from, you can design a wide variety of solutions tailored to your personal tastes. Alfa is available in all matt and gloss lacquered colours, and in the eco-wood, foil-wrapped, super-matt and decor finishes. In addition, in the Intono version, it can be painted the same colour as the walls or any other chosen shade.

Overview

IT — Armadio anta battente Alfa in laccato opaco cenere con maniglia Move nella stessa finitura. Nicchia con schiena e panca in laccato opaco quarzo e telaio appendiabiti brunito con specchio.

EN — Alfa hinged door wardrobe in cenere matt lacquered finish with Move handle in the same finish. Recess with quarzo matt lacquered back panel and bench and bronze-finish clothes rack with mirror.





WARDROBES

Close-up

IT — In questa pagina, dettaglio della maniglia Move e della **Nicchia Maxi**, dove è stato ricavato uno spazio relax con panca formata da elementi contenitore: un modo funzionale per alleggerire l'armadio a tutta parete. Nella pagina accanto, struttura a giorno per **Nicchia Maxi** in laccato opaco quarzo.

EN — On this page, a close-up view on Move handle and **Maxi Recess**, a space fitted with a bench made up of storage units, where you can unwind, a practical way to give the fitted wardrobe a lighter appearance. Opposite page, open shelving structure for the **Maxi Recess** in quartz matt lacquered finish.





Overview

IT — Armadio anta pieghevole **Alfa** in laccato opaco bianco con taglio mansardato e maniglia Metal in finitura brunito. A sinistra, armadio anta battente **Alfa Intono** con maniglia Metal in finitura brunito. Letto imbottito **Margot** in tessuto Pure 12. Pouf **Tamburello** in tessuto Memory 05. Tavolino **Circle** in laccato opaco nero grafite.

EN — **Alfa** folding door wardrobe adapted for sloped ceilings in bianco matt lacquered finish with bronze-finish Metal handles. On the left, **Alfa Intono** hinged door wardrobe with bronze-finish Metal handles. **Margot** padded bed in Pure 12 fabric. Memory 05 fabric-covered **Tamburello** ottoman. **Circle** occasional table in nero grafite matt lacquered finish.

WARDROBES



ALFA





Overview

IT — Armadio anta battente Alfa Intono con possibilità di tinteggiatura nello stesso colore delle pareti.

EN — Alfa Intono hinged door wardrobe, which can be painted the same colour as the walls.

Overview

IT — Armadio anta battente **Alfa** con passaggio ponte, angolo spogliatoio e terminale laterale in laccato opaco fango, maniglia Flap 1056 nella stessa finitura. Letto **Park** in finitura rovere terra con testiera imbottita in tessuto Rice 31. Pouf **Chico** in tessuto Rice 31. Sotto la finestra, scrittoio **Elle** in finitura rovere brown e pouf **Tamburello** in tessuto Memory 21.

EN — **Alfa** hinged door wardrobe with doorway bridging unit, corner walk-in closet and side end unit in fango matt lacquered finish, Flap 1056 handle in the same finish. **Park** bed in rovere terra finish with padded headboard in Rice 31 fabric. **Chico** ottoman in Rice 31 fabric. Under the window, **Elle** desk in rovere brown finish and **Tamburello** ottoman in Memory 21 fabric.





Close-up

IT — L'angolo spogliatoio è la soluzione ideale per sfruttare al meglio lo spazio disponibile. È attrezzato con tubi appendiabiti e ripiani.

EN — The corner walk-in closet is an ideal solution for making the best use of available space. It is fitted with hanging rails and shelves.



Overview

IT — Armadio anta battente Alfa in finitura eco malta, ripiani e moduli con vano a giorno in laccato opaco marino, maniglia Filo frontale in laccato opaco grigio. Divano Avenue in tessuto Maia 10. Tavolino Trio in laccato opaco marino.

EN — Alfa hinged door wardrobe in eco malta finish, shelving and open modules in marino matt lacquered finish, Filo on front handle in grigio matt lacquered finish. Avenue sofa in Maia 10 fabric. Trio side table in marino matt lacquered finish.



WARDROBES



ALFA



Overview

IT — Armadio anta battente **Alfa Curvo** in laccato opaco tortora con maniglia Asse 896 nella stessa finitura. Poltrone **Origin** in tessuto Rice 40 e Rice 31. Tavolini **Team-Q** in laccato metal brunito.

EN — **Alfa Curvo** hinged door wardrobe in tortora matt lacquered finish with Asse 896 handle in the same finish. **Origin** armchairs in Rice 40 and Rice 31 fabric. **Team-Q** occasional tables in bronze metal lacquered finish.





Close-up

IT — Con l'anta curva si creano configurazioni che seguono l'andamento delle pareti e le particolarità dell'architettura.

EN — The curved door can be used to create configurations that follow the contours of the walls and architectural features.

THE ESSENCE OF
CRYSTAL

IT — Una superficie riflettente in specchio o nelle tonalità del cristallo laccato e una maniglia integrata nel profilo: ecco l'armadio Crystal, ideale per gli amanti del classico ma anche come soluzione per allargare visivamente gli spazi più ridotti come i corridoi.

EN — A reflective surface made from mirrors or in one of the lacquered glass colours and a handle built into the frame and voilà, the Crystal wardrobe: ideal for anyone who appreciates classic style, while also making a perfect solution for visually expanding those tighter spaces like corridors.

Overview

IT — Armadio anta battente **Crystal** finitura specchio chiaro. Panca **Church** imbottita in tessuto Mood 11 con basamento in laccato opaco nero grafite. Letto imbottito **Twiggy** in tessuto Coco 47. Tavolini **Circle** in laccato opaco tangeri e grigio.

EN — **Crystal** hinged door wardrobe with a light mirror finish. **Padded Church** bench with seat covered in Mood 11 fabric and with a nero grafite matt lacquered base. **Twiggy** padded bed in Coco 47 fabric. **Circle** occasional table in tangeri and grigio matt lacquered finishes.





WARDROBES


Close-up

IT — Nella pagina accanto, tra le finiture disponibili per l'armadio **Crystal** c'è il cristallo laccato in finitura sabbia.

EN — Opposite page: one of the finishes available for the **Crystal** wardrobe is lacquered glass in sabbia finish.



CRYSTAL





THE ESSENCE OF
GOLA

IT — Per il suo disegno pulito ed essenziale, l'armadio Gola è ideale per progettare soluzioni particolari come Nicchie, ante stagionali e cassetti. L'anta Gola è disponibile in tutti i colori laccati opachi e nelle finiture ecolegno, nobilitato, super-matt e decor. La maniglia, costituita da una gola laterale a tutta altezza, è disponibile in tutti i colori laccati opachi e può essere abbinata o a contrasto con il colore dell'anta.

EN — The Gola wardrobe's clean, essential design makes it ideal for designing special solutions, like Recesses, split-door wardrobes and drawers. The Gola door is available in all matt lacquered colours and in the eco-wood, foil-wrapped, super-matt and decor finishes. The handle, consisting in a full-height profile running down the side, is available in all matt lacquered colours and can match or contrast with the colour of the door.

Overview

IT — Armadio anta battente **Gola** in laccato opaco foresta con gola nella stessa finitura e anta battente **Perry** in vetro fumé con profilo brunito e ripiani in vetro temprato luminosi. Nella **Nicchia Maxi** con schiena in laccato opaco artico e illuminazione LED, panca formata da elementi contenitore e mensole in laccato opaco foresta, cuscino a L in tessuto Rice 31.

EN — **Gola** hinged door wardrobe in foresta matt lacquered finish with profile in the same finish and **Perry** hinged door in smoked glass with bronze-finish frame and lit toughened glass shelves. Sitting in the **Maxi Recess** – with back panel in artico matt lacquered finish and LED lighting – is a bench made up of foresta matt lacquered storage units and shelves, L-shaped bench cushion in Rice 31 fabric.







WARDROBES

Overview

IT — Armadio anta battente **Gola** in laccato opaco bianco con gola nella stessa finitura e cassetti in laccato opaco grigio. **Elemento porta TV** girevole in laccato opaco bianco. Composizione **Easy System** con boiserie in laccato opaco quarzo, mensole in laccato opaco marino e moduli cassetto in laccato opaco tino. Contenitore **Box 12** in appoggio su top in finitura rovere naturale. Letto **Sommier imbottito** con contenitore, in tessuto Rice 12. Poltrona **Haiku** con scocca in tessuto Rice 31, cuscini in tessuto Rice 12 e basamento in laccato metal brunito. Poltrona **Haiku** con scocca in tessuto Rice 12, cuscini in tessuto Rice 31 e basamento in laccato metal brunito.

EN — **Gola** hinged door wardrobe in bianco matt lacquered finish with profile in the same finish and drawers in grigio matt lacquered finish. **TV swivel unit** in bianco matt lacquered finish. **Easy System** arrangement with quarzo matt lacquered wall panelling, marino matt lacquered shelves and drawer modules in tino matt lacquered finish. **Box 12** unit sitting on top in rovere naturale finish. **Padded Platform** bed with storage base, in Rice 12 fabric. **Haiku** armchair with shell in Rice 31 fabric, cushions in Rice 12 fabric and base in bronze metal lacquered finish. **Haiku** armchair with shell in Rice 12 fabric, cushions in Rice 31 fabric and base in bronze metal lacquered finish.



GOLA



WARDROBES



GOLA

Close-up

IT — Il vano dietro l'elemento porta TV girevole può essere attrezzato con l'elemento a giorno con ripiani, ideale per riporre telecomandi e piccoli oggetti.

EN — The compartment behind the TV swivel unit can be fitted with the open unit with shelves ideal for stashing remote controls and small items.



Overview

IT — Armadio anta battente
Gola in laccato opaco corda con
 cassetti in laccato opaco foresta
 e gola abbinata al colore delle
 ante e dei cassetti, interno in
 finitura abete.

EN — **Gola** hinged door wardrobe
 in corda matt lacquered finish
 with foresta matt lacquered
 drawers and profile matching the
 colour of the doors and drawers.
 Abete-finish interior.



WARDROBES

Close-up

IT — I moduli con cassettoni, che completano la composizione svolgendo la funzione di comò, sono agganciati al fianco dell'armadio, con gole allineate.

EN — Modules with oversized drawers acting as a chest of drawers complete the arrangement. They are attached to the wardrobe's side panel and have aligned profiles.



GOLA





THE ESSENCE OF
PLISSÉ

IT — Sofisticato gioco di volumi per l'armadio Plissé, con ante battenti o pieghevoli. Elegante e inconfondibile in versione mono o multicolore, è dotato di un profilo verticale a tutta altezza con funzione di maniglia, in tutti i colori laccati opachi.

EN — A sophisticated juxtaposition of volumes for the Plissé wardrobe, with hinged or folding doors. Elegant and unmistakable in the monochrome or multicoloured version, the Plissé wardrobe features a full-height vertical profile acting as a handle, in any of the matt lacquered colours.

Overview

IT — Armadio anta battente **Plissé** in laccato opaco corda e sabbia. Chiusura pieghevole usata come porta di passaggio da una stanza all'altra nelle stesse finiture. Letto imbottito **Circe** in tessuto Maia 45 e 10. Sedia **Rose** in finitura rovere chiaro e seduta in paglia intrecciata grafite. Specchio **Odette** in finitura rovere naturale. Moduli **Giro-Giro System** che compongono la cassetiera in laccato opaco corda e sabbia, con maniglie nella stessa finitura.

EN — **Plissé** hinged door wardrobe in corda and sabbia matt lacquered finishes. The folding door used as a doorway to connect two rooms is in the same finishes. **Circe** padded bed in Maia 45 and 10 fabric. **Rose** chair in rovere chiaro finish and graphite-coloured woven straw seat. **Odette** mirror in rovere naturale finish. **Giro-Giro System** modules make up the drawer unit in corda and sabbia matt lacquered finishes with matching-coloured handles.





WARDROBES


Close-up

IT — L'armadio è attrezzato con portacravatte e portapantaloni estraibili, oltre che con la specchiera interna orientabile.

EN — The wardrobe is fitted with a pull-out tie tray and trouser rack as well as an inside revolving mirror.



PLISSÉ



ARMADI ANTA SCORREVOLE

SLIDING DOOR WARDROBES

– Layer	92
– Alfa	110
– Gola	116
– Plissé	122
– Allison	128
– Middle	134
– Class	140
– Picture	146
– Crystal	152
– Dover	164
– Offset	170

WARDROBES

THE ESSENCE OF **LAYER**

IT — Layer è un armadio scorrevole dall'estetica contemporanea e dalla grande funzionalità. L'anta in vetro – cannettato o fumé – consente di avere sott'occhio contemporaneamente il contenuto di tutti i vani. La struttura a telaio dell'anta offre la massima libertà di personalizzazione, inclusa la possibilità di combinare il vetro con materiali non trasparenti come i pannelli nelle finiture laccato opaco, ecolegno, nobilitato, super-matt e decor.

EN — Layer is a highly functional sliding door wardrobe with a contemporary look. The glass door – in reeded or smoked glass – allows you to keep track of the contents of each compartment. The door frame provides ample scope for creating a custom look, including the option of combining glass with non-transparent materials, like matt lacquered panels or panels in the eco-wood, foil-wrapped, super-matt and decor finishes.

Overview

IT — Armadio anta scorrevole **Layer** in vetro cannettato e in laccato opaco quarzo con telaio brunito, interno in finitura millerighe perla. Settimini **Quarantacinque** in finitura rovere miele. Pouf **Chico** in tessuto Memory 12.

EN — **Layer** wardrobe with sliding doors in reeded glass and in quarzo matt lacquered finish, with bronze-finish frame, interior in millerighe perla finish. **Quarantacinque** tallboys in rovere miele finish. **Chico** ottoman in Memory 12 fabric.





WARDROBES



LAYER



WARDROBES

Close-up

IT — La combinazione di ante in vetro e ante laccate è molto funzionale, perché permette di nascondere alla vista alcune sezioni dell'armadio.

EN — The combination of glass doors and lacquered doors is highly functional, as it allows you to conceal certain sections of the wardrobe from view.




LAYER



Overview

IT — Armadio anta scorrevole Layer in vetro fumé con telaio brunito, interno in finitura abete, ripiani e cassettiere sospese in laccato opaco quarzo.

EN — Layer wardrobe with smoked glass sliding doors with bronze-finish frame, interior in abete finish, shelves and suspended drawer units in quartz matt lacquered finish.



WARDROBES



LAYER

Close-up

IT — Oltre al vetro cannettato, l'anta **Layer** è disponibile anche in vetro fumé, sofisticato ed elegante.

EN — In addition to reeded glass the **Layer** door also comes in elegant and sophisticated smoked glass.



WARDROBES

Overview

IT — Armadio anta scorrevole Layer in vetro cannettato con telaio brunito, interno in finitura abete, ripiani e cassettiere in laccato opaco grigio. Letto Rain con testiera e coprigoiletto imbottiti in tessuto Mood 11, giroletto in finitura noce canaletto.

EN — Layer wardrobe with reeded glass sliding door with bronze-finish frame, abete-finish interior, shelves and drawer units in grigio matt lacquered finish. Rain bed with padded headboard and frame cover in Mood 11 fabric, bed surround in noce canaletto finish.



LAYER





WARDROBES

Close-up

IT — In equilibrio tra estetica e funzionalità, l'anta in vetro cannettato lascia soltanto intravedere il contenuto dell'armadio.

EN — The reeded glass door strikes the perfect balance between good looks and functionality, letting you just make out the contents of the wardrobe.



LAYER



THE ESSENCE OF
ALFA

IT — L'essenzialità e la pulizia dell'anta Alfa ripensate in versione scorrevole. L'armadio è disponibile in tutte le tonalità laccate opache, nelle finiture ecolegno, nobilitato, super-matt e decor, e personalizzabile con un'ampia gamma di maniglie.

EN — The pared-back design and clean lines of the Alfa door reimagined in a sliding version. The wardrobe is available in all matt lacquered colours, in the eco-wood, foil-wrapped, super-matt and decor finishes, and can be customized with a wide range of handles.

Overview

IT — Armadio anta scorrevole **Alfa** in laccato opaco marino con maniglia Flap nella stessa finitura e **telaio laterale con specchio** in finitura brunito. Interno in finitura millerighe perla e cassettiere in laccato opaco marino. Composizione **Cube System** con moduli cassetto in laccato opaco avio e panca in laccato opaco visone.

EN — **Alfa** sliding door wardrobe in marino matt lacquered finish with Flap handle in the same finish and a **side rack** sporting a bronze-finish **mirror**. Interior in millerighe perla finish and marino matt lacquered drawer units. **Cube System** arrangement with drawer modules in avio matt lacquered finish and visone matt lacquered bench.





WARDROBES

Close-up

IT – Il telaio laterale con specchio è fissato al fianco dell'armadio.

EN – The side frame with mirror is fixed to the side panel of the wardrobe.



ALFA



THE ESSENCE OF
GOLA

IT — Il disegno dell'armadio Gola scorrevole riprende quello minimale dell'omonima versione battente. Disponibile in tutte le tonalità laccate opache e nelle finiture ecolegno, nobilitato, super-matt e decor, l'armadio è dotato di una gola verticale da scegliere nelle finiture laccate opache, in abbinamento o a contrasto con l'anta.

EN — The design of the Gola sliding door wardrobe echoes the minimal lines of its hinged door counterpart. Available in all matt lacquered colours and in the eco-wood, foil-wrapped, super-matt and decor finishes, the wardrobe features a vertical profile that can be chosen in any of the matt lacquered colours, to match or contrast with the door.

Overview

IT — Armadio anta scorrevole **Gola** in laccato opaco corda con gola in laccato opaco quarzo, interno e ripiani portascarpe in finitura millerighe perla, ripiani, cassettera e divisorio verticale in laccato opaco corda. Libreria **Pontile** con ripiani in laccato opaco granato, montanti in alluminio brunito e listelli frontali in finitura laccato metal brunito. Letto **Siri** e comodino **Giotto** in finitura rovere terra. Pouf **Chico** in tessuto Memory 12.

EN — **Gola** sliding door wardrobe in corda matt lacquered finish with profile in quarzo matt lacquered finish. Interior and shoe rack shelves in millerighe perla finish, corda matt lacquered shelves, drawer unit and vertical partition. **Pontile** bookcase with shelves in granato matt lacquered finish, bronze-finish aluminium uprights and front strips in bronze metal lacquered finish. **Siri** bed and **Giotto** bedside table in rovere terra finish. **Chico** ottoman in Memory 12 fabric.





WARDROBES



120

GOLA



Close-up

IT – Il sanificatore d'aria è utile dentro l'armadio per migliorare il microclima e proteggere abiti e accessori.

EN – The air sanitizer is a useful addition to any wardrobe for improving the microclimate and protecting clothes and accessories.



121

THE ESSENCE OF
PLISSÉ

IT — Il gioco di luci e ombre dell'armadio Plissé è enfatizzato dalle ante scorrevoli che, correndo su binari paralleli, aggiungono un livello ulteriore alla sofisticata volumetria dell'armadio. Plissé si può personalizzare a piacere in versione monocolore o abbinando tra loro finiture diverse, ed è dotato di maniglia laterale a incasso. L'anta è disponibile in tutte le finiture laccate opache, ecolegno, nobilitato, decor e super-matt. La fascia centrale si può scegliere in finitura ecolegno o in laccato opaco e lucido.

EN — The play of light and shadow introduced by the Plissé wardrobe is emphasized by the sliding doors, which run on parallel tracks, adding a further level to the wardrobe's sophisticated volumes. Plissé can be customized to suit personal tastes – choosing the monochrome version or combining different finishes – and features a handle recessed into the side of the door. Its door is available in all matt lacquered colours, in the eco-wood, foil-wrapped, decor and super-matt finishes. Central strip comes in eco-wood finish, matt or gloss lacquered.

Overview

IT — Armadio anta scorrevole **Plissé** in laccato opaco cenere con interno in finitura millerighe perla e tubi appendiabiti in finitura brunito. Composizione **Easy System** con moduli cassetto e panca in laccato opaco grigio, contenitore **Box 12** in appoggio su top in laccato opaco cipria e moduli cassetto con frontali **Rays** in finitura noce canaletto. Letto **Velvet** in tessuto Memory 49. Tavolino **Orbis** con piano in marmo Grigio Oriente e gambe in laccato opaco grigio. Comodino **Easy System** in laccato opaco cenere.

EN — **Plissé** sliding door wardrobe in cenere matt lacquered finish with interior in millerighe perla finish. Bronze-finish hanging rails. **Easy System** arrangement with grigio matt lacquered drawer modules and bench, with a cipria matt lacquered **Box 12** unit sitting on top and drawer modules with **Rays** fronts in noce canaletto finish. **Velvet** bed in Memory 49 fabric. **Orbis** occasional table, with top in Grigio Oriente marble and legs in grigio matt lacquered. **Easy System** bedside table in cenere matt lacquered finish.







Close-up

IT — È invisibile la maniglia Filo dell'armadio Plissé, incassata nel profilo laterale dell'anta e laccata opaca nello stesso colore.

EN — The Plissé wardrobe's Filo handle is recessed into the side edge of the door and matt lacquered in the same colour, making it invisible.

WARDROBES

THE ESSENCE OF **ALLISON**

IT — L'armadio con ante scorrevoli trova in Allison l'interpretazione più classica. Disponibile in tutte le tonalità laccate opache, oltre che nelle finiture ecolegno, nobilitato, super-matt e decor, l'armadio ha una maniglia a gola nascosta nello spessore dell'anta. Elegante e senza tempo, Allison s'inserisce alla perfezione in qualsiasi architettura, dentro spazi dagli stili più diversi.

EN — Allison introduces a more classic take on the sliding door wardrobe. Available in all matt lacquered colours, in addition to the eco-wood, foil-wrapped, super-matt and decor finishes, the wardrobe has a hidden profile handle recessed into the thickness of the door. Elegant and timeless, Allison suits any architecture, blending in beautifully with all manner of interior styles.

Overview

IT — Armadio anta scorrevole Allison in laccato opaco quarzo con interno e cassettera in finitura millerighe perla. Letto imbottito Circe in tessuto Patch 22 e 33.

EN — Allison sliding door wardrobe in quarzo matt lacquered finish with interior and drawer unit in millerighe perla finish. Circe padded bed in Patch 22 and 33 fabric.





WARDROBES

Close-up

IT — La maniglia dell'anta **Allison** è molto discreta, perché è costituita da una gola verticale nascosta nel profilo e laccata opaca nella stessa finitura dell'anta. Nella pagina accanto, particolare della cassetteria interna in finitura millerighe perla con maniglia in finitura brunito.

EN — The **Allison** door handle features a very discreet design, consisting in a vertical profile hidden within the edge of the door and matt lacquered in the same finish. Opposite page: detail of internal drawer unit in millerighe perla finish with bronze-finish handle.



THE ESSENCE OF
MIDDLE

IT — L'armadio scorrevole Middle è caratterizzato dal sottile inserto centrale con maniglia integrata. Questa configurazione dell'anta consente di personalizzare al massimo l'armadio: i pannelli sono disponibili in tutte le tonalità laccate opache e lucide, mentre l'inserto nelle tonalità laccate opache, in rovere miele e rovere terra.

EN — Middle sliding door wardrobe features a distinctive fine central insert with integrated handle. This door configuration provides an opportunity to customize the wardrobe to the full: panels come in all matt and gloss lacquered colours while, in addition to matt lacquered colours, the insert is also available in rovere miele and rovere terra.

Overview

IT — Armadio anta scorrevole **Middle** in laccato opaco tortora, fascia centrale e inserto maniglia in finitura rovere miele. Tavolini **Trio** in laccato opaco nero grafite e tortora.

EN — **Middle** sliding door wardrobe in tortora matt lacquered finish, central strip and handle insert in rovere miele finish. **Trio** occasional tables in nero grafite and tortora matt lacquered finishes.







Close-up

IT – L'interno dell'armadio, in finitura abete, è attrezzato con ripiani portascarpe, portacravatte e cesto estraibili, cassetiera con maniglia Plus in laccato opaco tortora.

EN – The inside of the wardrobe, in abete finish, is fitted with shoe rack shelves, pull-out tie tray and basket, and a drawer unit in tortora matt lacquered finish with Plus handles.

THE ESSENCE OF
CLASS


IT — Nell'armadio ad ante scorrevoli Class, la fascia centrale con maniglia integrata diventa protagonista. L'anta è disponibile nelle finiture laccate opache e lucide, mentre per la fascia centrale si può scegliere anche tra ecolegno, rovere miele e rovere terra, dando così all'armadio un tocco di stile unico e personale.

EN — On the Class sliding door wardrobe, the key feature is the central strip with integrated handle. The door is available in the matt and gloss lacquered finishes, while the central strip comes in a choice of finishes including eco-wood, rovere miele and rovere terra, thus giving the wardrobe a touch of unique, personal style.

Overview

IT — Armadi anta scorrevole **Class** in laccato opaco caffè, fascia centrale e inserto maniglia in finitura rovere terra. Cassettera sospesa **Easy System** e mensola in laccato opaco sabbia. Letto imbottito **Tape** in tessuto Rice 49 con cinghie in nylon Quarzo. Pouf **Tamburello** in tessuto Rice 43 e Memory 21.

EN — **Class** sliding door wardrobes in caffè matt lacquered finish, central strip and handle insert in rovere terra finish. **Sabbia** matt lacquered shelf and **Easy System** suspended drawer unit. **Tape** padded bed in Rice 49 fabric with nylon belts in quarzo. **Tamburello** ottomans in Rice 43 and Memory 21 fabric.







Close-up

IT – La fascia centrale dà personalità all'armadio, come in questa versione in finitura rovere terra, elegante e sofisticata.

EN – The central strip adds personality to the wardrobe, as is evident from this elegant and sophisticated version in rovere terra finish.

WARDROBES

THE ESSENCE OF PICTURE

IT — L'armadio ad ante scorrevoli Picture, disponibile anche nella versione scorrevole con ante complanari, è caratterizzato da una gola verticale che serve da maniglia e al contempo è un deciso dettaglio di stile. La gola, laccata opaca, può essere tono su tono o a contrasto con l'anta, che è disponibile in tutte le tonalità laccate opache e nelle finiture ecolegno, nobilitato, super-matt e decor.

EN — The Picture sliding door wardrobe, also available with flush-closing sliding doors, has a vertical profile that acts as a handle and, at the same time, makes a powerful design statement. In the matt lacquered version, the profile can be tone-on-tone or contrast with the door that is available in any of the matt lacquered colours as well as the eco-wood, foil-wrapped, super-matt and decor finishes.


Overview

IT — Armadio anta scorrevole **Picture** in laccato opaco fango con gola in laccato opaco nero grafite, schiena e cassettera sospesa in laccato opaco pesca. Letto **Siri** in finitura rovere terra con copritestiera **Siri Soft** in tessuto Rice 43. Comodino **Giotto** in finitura rovere terra.

EN — **Picture** sliding door wardrobe in fango matt lacquered finish with nero grafite matt lacquered profile. Back panel and suspended drawer unit in pesca matt lacquered finish. **Siri** bed in rovere terra finish with **Siri Soft** headboard cover in Rice 43 fabric. **Giotto** bedside table in rovere terra finish.







WARDROBES

THE ESSENCE OF CRYSTAL


IT — La raffinatezza del vetro incontra la funzionalità delle ante scorrevoli, ideali quando lo spazio è ridotto o l'architettura richiede soluzioni funzionali e compatte. Le ante dell'armadio Crystal sono in cristallo laccato o specchio e possono essere caratterizzate da uno o più profili orizzontali in finitura brunito, acciaio spazzolato o laccato opaco che ne movimentano la linea leggera. Un profilo verticale a tutta altezza integrato nel telaio funge da maniglia.

EN — The refinement of glass meets the functionality of sliding doors, ideal when space is at a premium or where the architecture calls for functional, compact solutions. The Crystal wardrobe doors come with lacquered glass or mirrors and can feature one or more horizontal profiles with a bronze, brushed steel or matt lacquered finish that add movement to their visually light lines. A full-height, vertical profile integrated in the door frame acts as a handle.

Overview

IT — Armadio anta scorrevole **Crystal** in finitura specchio brunito, interno in finitura abete, ripiani, divisorio, cassettera e schiena in laccato opaco quarzo. Letto **Rain** in finitura noce canaletto con testiera imbottita in tessuto Maia 28. Comodino **Giro-Giro System** in laccato opaco quarzo con maniglie in laccato opaco nero grafite.

EN — **Crystal** sliding door wardrobe in tinted mirror finish, abete finish interior and shelves, vertical partition, drawer unit and back panel in quartz matt lacquered. **Rain** bed in noce canaletto finish with padded headboard in Maia 28 fabric. **Giro-Giro System** bedside table in quartz matt lacquered finish with nero grafite matt lacquered handles.





WARDROBES

CRYSTAL





Close-up

IT — Le ante dell'armadio **Crystal** sono disponibili nelle finiture specchio brunito, più elegante, e specchio chiaro, più luminoso, oltre a cristallo laccato bianco, sabbia e tortora.

EN — **Crystal** wardrobe doors come in different finishes: tinted mirror, the more elegant option; and light mirror, for a brighter look; in addition to bianco, sabbia and tortora lacquered glass.



Overview

IT — Armadio anta scorrevole **Crystal** in cristallo laccato bianco con profilo brunito, interno in finitura millerighe perla, ripiani e cassettiere in laccato opaco bianco. Tavolino **Trio** in laccato opaco tangeri. Cassettiere **Giro-Giro System** in laccato opaco bianco con maniglie in laccato opaco timo e top in vetro finitura titanio.

EN — **Crystal** wardrobe with sliding doors in bianco lacquered glass with bronze-finish profile, interior in millerighe perla finish, shelves and drawer units in bianco matt lacquered finish. **Trio** side table in tangeri matt lacquered finish. **Giro-Giro System** chest of drawers in bianco matt lacquered finish with timo matt lacquered handles and top in titanium glass finish.

WARDROBES



162

CRYSTAL

Close-up

IT — La maniglia, un profilo verticale integrato nel telaio dell'anta, qui è in finitura alluminio brunito: una scelta raffinata in armonia con lo stile classico dell'armadio.

EN — The handle, a vertical profile integrated in the door frame, is shown here in bronze-finish aluminium: a refined choice in harmony with the classic style of the wardrobe.



163

THE ESSENCE OF
DOVER

IT — L'anta dell'armadio Dover si può caratterizzare con uno o più profili orizzontali disponibili nelle finiture brunito, acciaio spazzolato e laccato opaco, da abbinare tono su tono al colore dell'anta o a contrasto per soluzioni di carattere. Il profilo verticale integrato nel telaio dell'anta funge anche da maniglia.

EN — The doors on the Dover wardrobe can be given a distinctive look with one or more horizontal profiles available in the bronze and brushed steel finishes and matt lacquered colours, either tone-on-tone to match the door or in a contrasting colour for bolder solutions. The vertical profile integrated in the door frame also acts as a handle.

Overview


IT — Armadio anta scorrevole **Dover** in laccato opaco quarzo con profilo brunito, interno e ripiani in finitura abete, cassettiere in laccato opaco grigio. Panca **Church imbottita** in tessuto Rice 23 con basamento in laccato opaco nero grafite. Tavolo **Sunny** con piano in finitura eco malta e gambe in laccato opaco nero grafite. Sedia **Rose** in laccato opaco nero grafite e seduta in tessuto Luxor 10.

EN — **Dover** sliding door wardrobe in quarzo matt lacquered finish with bronze-finish profile, abete-finish interior and shelves, drawer units in grigio matt lacquered. **Padded Church** bench with seat covered in Rice 23 fabric and with a nero grafite matt lacquered base. **Sunny** table with top in eco malta finish and nero grafite matt lacquered legs. **Rose** chair in nero grafite matt lacquered finish with Luxor 10 fabric seat.





WARDROBES



DOVER



Close-up

IT — Dentro l'armadio, la cassettera è in laccato opaco grigio con maniglia Plus nella stessa finitura.

EN — Inside the wardrobe, the drawer unit is in grigio matt lacquered finish with Plus handles in the same finish.

THE ESSENCE OF
OFFSET


IT — Con le sue fasce verticali da personalizzare nei colori e nelle finiture, anche a contrasto, Offset è un armadio scorrevole fresco e versatile. Il pannello è disponibile in tutti i colori laccati opachi e nelle finiture ecolegno, nobilitato, super-matt e decor, così come l'inserto, per cui si aggiungono le finiture specchio e cristallo laccato. Per il profilo si può scegliere invece tra le finiture laccate opache e l'acciaio spazzolato o brunito.

EN — With its vertical strips that can be customized in a range of colours and finishes, with the added option of contrasting finishes, Offset is a fresh and versatile sliding door wardrobe. The panel is available in all matt lacquered colours and in the eco-wood, foil-wrapped, super-matt and decor finishes, as is the insert, which also comes in mirror and lacquered glass finishes. The frame instead comes in a choice of matt lacquered finishes and bronze-finish or brushed steel.

Overview

IT — Armadio anta scorrevole **Offset** in finitura primofiore canapa e specchio chiaro con telaio brunito. Interno in finitura millerighe perla. Scrivitoio **Ninfea** con séparé in tessuto Maia 23, piano in finitura noce canaletto, cassetto in laccato opaco tortora, basamento in finitura brunito. Sedia **Rose** in finitura noce canaletto e seduta in paglia intrecciata grafite. Pouf **Tamburello** in tessuto Mood 05.

EN — **Offset** sliding door wardrobe in primofiore canapa finish and light mirror with bronze-finish frame. Interior in millerighe perla finish. **Ninfea** desk with privacy screen upholstered in Maia 23 fabric, top in noce canaletto finish, tortora matt lacquered drawer, base in bronze finish. **Rose** chair in noce canaletto finish and woven straw seat in graphite finish. **Tamburello** ottoman in Mood 05 fabric.





WARDROBES



Close-up

IT – L'anta in finitura primofiore canapa è caratterizzata dal particolare effetto martellato. Dentro l'armadio, scarpiera e vassoio estraibili.

EN – The door in primofiore canapa finish features a distinctive hammered effect. Inside the wardrobe, pull-out shoe rack and tray.

OFFSET



Overview

IT — Armadio anta scorrevole **Offset** in laccato opaco fango e in finitura rovere brown con interno in finitura abete, ripiani, divisorio verticale e cassettera in laccato opaco fango. Modulo cabina armadio **Break** con schiena in finitura rovere brown e contenitori a giorno **Box 12** in laccato opaco fango. Letto imbottito **Twiggy** in tessuto Rice 49. Sedia **Rose** in laccato opaco nero grafite con seduta in paglia intrecciata grafite.

EN — **Offset** sliding door wardrobe in fango matt lacquered and rovere brown finishes with interior in abete finish; fango matt lacquered shelves, vertical partition and drawer unit. **Break** walk-in closet module with back panel in rovere brown finish and fango matt lacquered **Box 12** open wall units. **Twiggy** padded bed in Rice 49 fabric. **Rose** chair in nero grafite matt lacquered finish with woven straw seat in graphite finish.

WARDROBES



178

Close-up

IT — Comodo e discreto il profilo maniglia, che corre lungo tutta l'altezza dell'anta.

EN — The edge handle, which runs the full height of the door, is a handy subtle detail.

OFFSET



179

Overview

IT — Armadio anta scorrevole **Offset** in laccato opaco bianco e cristallo laccato bianco, interno in finitura millerighe perla, ripiani e cassetteria in laccato opaco avio. Moduli cassetto **Easy System** in laccato opaco pesca con frontali **Rays** in finitura noce canaletto, contenitore **Box 12** in appoggio su panca in laccato opaco pesca. **Easy System freestanding** con telaio appendiabiti brunito con specchio, moduli cassetto in laccato opaco nero grafite e panca in laccato opaco pesca. Letto **Rain** con testiera imbottita in tessuto Feltro 13 e giroletto in finitura noce canaletto.

EN — **Offset** sliding door wardrobe in bianco matt lacquered finish and bianco lacquered glass, interior in millerighe perla finish, avio matt lacquered shelves and drawer units. **Easy System** drawer modules in pesca matt lacquered with **Rays** fronts in noce canaletto finish. **Box 12** unit sitting on bench in pesca matt lacquered finish. **Easy System freestanding** arrangement with bronze-finish clothes rack with mirror and nero grafite matt lacquered drawer modules **Rain** bed with padded headboard in Feltro 13 fabric and bed surround in noce canaletto finish.

WARDROBES

Close-up

IT — La configurazione a fasce verticali dell'anta consente di affiancare due finiture diverse per ottenere effetti particolari. Qui la finitura laccata opaca è usata in combinazione con il cristallo laccato.

EN — Vertical door strips offer the opportunity of creating original effects by pairing two different finishes. In this configuration, a matt lacquered finish is combined with lacquered glass.



OFFSET



ARMADI

ANTA COMPLANARE

FLUSH-CLOSING SLIDING DOOR WARDROBES

– Middle	186
– Class	194
– Picture	200

THE ESSENCE OF
MIDDLE

IT — L'armadio Middle con anta scorrevole complanare è caratterizzato da un sistema di scorrimento che permette di allineare le ante quando sono chiuse, una soluzione che mette ancora più in evidenza l'inserito centrale con maniglia integrata. L'anta è disponibile in tutti i colori laccati opachi e lucidi, l'inserito nelle finiture laccate opache, in rovere terra e rovere miele. L'armadio Middle si può anche scegliere in versione scorrevole.

EN — The Middle wardrobe with flush-closing sliding door features a sliding system that allows the doors to sit perfectly flush with each other when closed: a solution that serves to further highlight the central insert with its integrated handle. The door is available in any of the matt or gloss lacquered colours, while the insert comes in the matt lacquered, rovere terra and rovere miele finishes. The Middle wardrobe also comes in the sliding door version.

Overview

IT — Armadio anta scorrevole complanare **Middle** in laccato opaco foresta, fascia centrale e inserto maniglia in finitura rovere terra. Letto **Grace** in finitura rovere terra. Tavolino **Cliff-alto** in laccato opaco grigio.

EN — **Middle** flush-closing sliding door wardrobe in foresta matt lacquered finish, central strip and handle insert in rovere terra finish. **Grace** bed in rovere terra finish. **Cliff-tall** occasional table in grigio matt lacquered finish.







Close-up

IT – Quello scorrevole complanare è un sistema d'apertura sofisticato, in cui le ante si sovrappongono soltanto durante la fase di apertura.

EN – The flush-closing sliding system is a sophisticated opening method that only makes the doors overlap when they are being opened.

WARDROBES

Close-up

IT — L'interno dell'armadio è in finitura abete, come la cassettiera con maniglie Plus.

EN — The inside of the wardrobe has an abete finish matching the drawer unit with Plus handles.



MIDDLE



THE ESSENCE OF
CLASS


IT — Oltre che con anta scorrevole, Class è disponibile anche nella versione scorrevole complanare. Questo particolare sistema di scorrimento fa sì che quando l'armadio è chiuso le ante si allineino: una soluzione di grande impatto estetico, ideale sia in camera da letto sia negli spazi ristretti di un corridoio.

EN — In addition to the option of sliding doors, Class also comes in a flush-closing sliding door version. This special sliding door system allows the doors to sit flush with each other when closed: a visually striking solution, ideal in a bedroom or in the tight spaces of a corridor.

Overview

IT — Armadio anta scorrevole complanare **Class** in laccato opaco tortora con fascia centrale e inserto maniglia nella stessa finitura. Modulo cabina armadio **Break** con schiena, panca, ripiani e cassetiera sospesa in laccato opaco tortora. Tavolino **Circle** in laccato metal brunito. Poltrona **Smuk** in tessuto Klaus 15. Pouf **Chico** in tessuto Filter Decor 05.

EN — **Class** flush-closing sliding door wardrobe in tortora matt lacquered finish with central strip and handle insert in the same finish. **Break** walk-in closet module with back panel, bench, shelves and suspended drawer unit in tortora matt lacquered finish. **Circle** occasional table in bronze metal lacquered finish. **Smuk** armchair in Klaus 15 fabric. **Chico** ottoman in Filter Decor 05 fabric.







Close-up

IT — Per appendere i vestiti quando l'armadio è aperto, il ripiano è disponibile anche con porta gruccia estraibile.

EN — Shelves can be provided with pull-out coat hanger pegs; an additional accessory to hang your clothes on when the wardrobe is open.

THE ESSENCE OF
PICTURE

IT — In entrambe le sue versioni – scorrevole e scorrevole complanare – l'armadio Picture si riconosce per la gola verticale, da scegliere tono su tono nei colori laccati opachi o a contrasto con le ante, che sono disponibili nelle finiture laccate opache, ecolegno, nobilitato, decor e super-matt. Un particolare che è al contempo estetico e pratico, perché rende più semplice ed efficace l'apertura.

EN — In both versions – sliding and flush-closing sliding – Picture stands out for its distinctive vertical profile, which can be finished in a choice of tone-on-tone matt lacquered colours or in a colour contrasting with the doors, which are available in matt lacquered, eco-wood, foil-wrapped, decor and super-matt finishes. A visually appealing detail that is also practical as it makes for simpler and more effective opening.

Overview

IT — Armadio anta scorrevole complanare **Picture** in finitura eco malta con gola in laccato opaco visone, interno in finitura abete e ripiani, divisorio, cassettiere e schiena in laccato opaco visone. Panca **Church** in laccato opaco quarzo con basamento in laccato opaco nero grafite. Pouf **Chico** in tessuto Rice 40.

EN — **Picture** flush-closing sliding door wardrobe in eco malta finish with profile in visone matt lacquered, abete-finish interior and shelves, drawer units, back panel and internal partitions in visone matt lacquered finish. **Church** bench in quarzo matt lacquered finish with nero grafite matt lacquered base. **Chico** ottoman in Rice 40 fabric.






Close-up

IT — La gola facilita l'apertura dell'anta e diventa un dettaglio interessante quando è scelta di un colore a contrasto. Nella pagina accanto, cabina armadio **Ben** con schiena e fianchi in laccato opaco grigio, ripiani, cassetteria sospesa ed elemento a giorno in laccato opaco visone.

EN — The profile makes it easy to open the door while becoming an interesting detail if chosen in a contrasting colour. Opposite page: **Ben** walk-in closet with back panel and side panels in grigio matt lacquered finish; visone matt lacquered shelves, suspended drawer unit and open shelving unit.



CABINE ARMADIO

WALK-IN CLOSETS

– Break	208
– Ben	222

THE ESSENCE OF
BREAK

IT — La cabina armadio Break è caratterizzata dal sistema a cremagliera senza fianchi laterali. La schiena a vista, così come i frontali dei cassetti, è disponibile in tutte le tonalità laccate opache e nelle finiture rovere brown, super-matt e specchio – oltre che nelle finiture thé e penelope – e può essere attrezzata a piacere con tubi appendiabiti, ripiani, specchi, accessori estraibili, contenitori Box 12, cassettiere e panche. Versatile, leggera e attuale, Break si può completare con la cassettiere centrostanza Aristotele.

EN — The Break walk-in closet features a slotted rail system with no side panels. The exposed back panel, like the drawer fronts, is available in any of the matt lacquered colours as well as the rovere brown, super-matt and mirror finishes – in addition to the thé and penelope finishes – and can be fitted with a wide choice of accessories, including hanging rails, shelves, mirrors, pull-out accessories, Box 12 units, drawer units and benches. Versatile, light and contemporary, Break can be complemented by the Aristotele drawer unit designed to sit in the middle of the room.

Overview

IT — Cabina armadio **Break** con schiena in finitura thé, ripiani e panca in laccato opaco quarzo, contenitori a giorno **Box 12** e cassettiere in laccato opaco visone. Poltrona **Haiku** con scocca in tessuto Mood 13 e cuscini in tessuto Mood 06, basamento in laccato metal brunito. Letto imbottito **Tape** in tessuto Memory 05 e cinghie in nylon Quarzo. Moduli **Giro-Giro System** che compongono la cassettiere a isola in laccato opaco quarzo e marino con maniglie nelle stesse finiture.

EN — **Break** walk-in closet with thé-finish back panel, quarzo matt lacquered shelves and bench, **Box 12** open units and drawer units in visone matt lacquered finish. **Haiku** armchair with shell in Mood 13 fabric, cushions in Mood 06 fabric and base in bronze metal lacquered finish. **Tape** padded bed in Memory 05 fabric and nylon belts in Quarzo. **Giro-Giro System** modules make up the island drawer unit in quarzo and marino matt lacquered finishes with handles in the same finishes.








Close-up

IT — Per organizzare la cabina armadio ci sono gli accessori estraibili come il portacravatte e il portapantaloni.

EN — To organize the walk-in closet, you can choose from pull-out accessories such as tie trays and trouser racks.



WALK-IN CLOSETS

Close-up

IT — Nei vani a giorno si possono riporre libri e altri oggetti.

EN — Books and other objects can stand in the open shelving units.



BREAK





WALK-IN CLOSETS



218

BREAK

Close-up

IT — Dettaglio della schiena in finitura penelope.

EN — Close-up view of the penelope-finish back panel.



219

WALK-IN CLOSETS



BREAK

Close-up

IT — Nella cassetta **Aristotele** a centro stanza si possono riporre accessori di piccole dimensioni, da riordinare all'interno dei cassetti attrezzati o lasciare in vista sotto il piano in vetro.

EN — The **Aristotele** drawer unit designed to sit in the middle of the room can be used to store small accessories, which can be tidied away in drawers fitted with inserts or left on display under the glass top.



THE ESSENCE OF

BEN

IT — Ben è una cabina armadio dalle linee classiche e compatte. Si compone di ripiani, tubi appendiabiti, vani a giorno, accessori estraibili, ante battenti e cassettiere, sempre sorretti dai fianchi laterali. I ripiani e i cappelli si possono scegliere in versione Flat – dritta a filo fianco o sporgente – oppure Fold, con i lati ripiegati con lavorazione folding. La schiena della cabina Ben è disponibile in tutte le tonalità laccate opache e nelle finiture rovere brown e super-matt, oltre che nelle finiture thé e penelope. Completa la cabina armadio la cassettiere centrostanza Aristotele.

EN — Ben is a walk-in closet sporting classic, compact lines. It is made up of shelves, hanging rails, open shelving units, pull-out accessories, hinged doors and drawer units, all of which are supported by side panels. The shelves and tops are available in the Flat – straight and flush with, or protruding from, the side panel – or Fold version, with mitre-folded, upturned side edges. The back panel of the Ben walk-in closet is available in any of the matt lacquered colours as well as in the rovere brown and super-matt finishes, in addition to thé and penelope finishes. The Aristotele drawer unit designed to sit in the middle of the room adds the finishing touch to the walk-in closet.

Overview

IT — Cabina armadio **Ben** con schiena e fianchi in finitura super-matt ecrù seta, ripiani, portacravatte e portapantaloni estraibili e panca in finitura rovere brown, cassettiere sospese in finitura rovere brown con gola brunita, vani a giorno in laccato opaco nero grafite, anta battente a specchio.

EN — **Ben** walk-in closet with ecrù seta super-matt finish back and side panels, shelves, tie tray, pull-out trouser rack and bench in rovere brown finish. Suspended drawer units in rovere brown finish with bronze-finish profile. Nero grafite matt lacquered open shelving units and mirrored hinged door.





WALK-IN CLOSETS

Close-up

IT — La cabina armadio si può attrezzare con accessori come il portacravatte, il portapantaloni estraibile e i ripiani porta scarpe chiusi da ante battenti, disponibili nelle finiture laccate opache, ecolegno, super-matt e con specchio.

EN — The walk-in closet can be fitted with accessories such as the tie tray and pull-out trouser rack and with shoe rack shelves hidden behind hinged doors, available in matt lacquered, eco-wood, super-matt finishes and with mirrors.



WALK-IN CLOSETS



BEN



Overview

IT — Cabina armadio **Ben** con schiena e ripiani in laccato opaco visone. Contenitori a giorno **Box 12** e cassettera sospesa in laccato opaco foglia. Elemento terminale laterale in laccato opaco foglia e ripiani in laccato opaco visone. Sedia **Rose** in finitura noce canaletto con seduta imbottita in tessuto Memory 12. Comò **Float** in laccato opaco foresta con basamento in laccato opaco foglia. Chiusura scorrevole in vetro trasparente con telaio in alluminio brunito.

EN — **Ben** walk-in closet with back panel and shelves in visone matt lacquered finish. **Box 12** units and suspended drawer unit in foglia matt lacquered finish. Side end unit in foglia matt lacquered finish and visone matt lacquered shelves. **Rose** chair in noce canaletto finish with seat in Memory 12 fabric. **Float** chest of drawers in foresta matt lacquered with foglia matt lacquered base. Transparent glass sliding doors with bronze-finish aluminium frames.

WALK-IN CLOSETS



232

BEN



233

WALK-IN CLOSETS


Close-up

IT — Cassettiere e contenitori **Box 12** sporgono leggermente dalla cabina armadio, creando un piacevole gioco di volumi.

EN — Drawer units and **Box 12** units protrude slightly from the walk-in closet, creating a pleasing juxtaposition of volumes.



BEN



INDICE VISIVO

CONTENTS AT A GLANCE

ARMADI
ANTA BATTENTE
HINGED DOOR
WARDROBES



Vico → 6



Liberty → 14



Alfa → 52



Alfa → 56



Crystal → 60



Perry → 20



Unika → 28



Alfa → 34



Gola → 68



Gola → 74



Gola → 78



Alfa → 42



Alfa → 46



Alfa → 48



Plissé → 84

ARMADI
ANTA SCORREVOLE
SLIDING DOOR
WARDROBES



Layer → 92

WARDROBES AND WALK-IN CLOSETS

CONTENTS AT A GLANCE



Layer → 100



Layer → 104



Alfa → 110



Offset → 170



Offset → 176



Offset → 180



Gola → 116



Plissé → 122



Allison → 128

ARMADI
ANTA COMPLANARE
FLUSH-CLOSING SLIDING
DOOR WARDROBES



Middle → 186



Class → 194



Middle → 134



Class → 140



Picture → 146



Picture → 200

CABINE
ARMADIO
WALK-IN
CLOSETS



Break → 208



Crystal → 152



Crystal → 160



Dover → 164



Break → 216



Ben → 222



Ben → 230

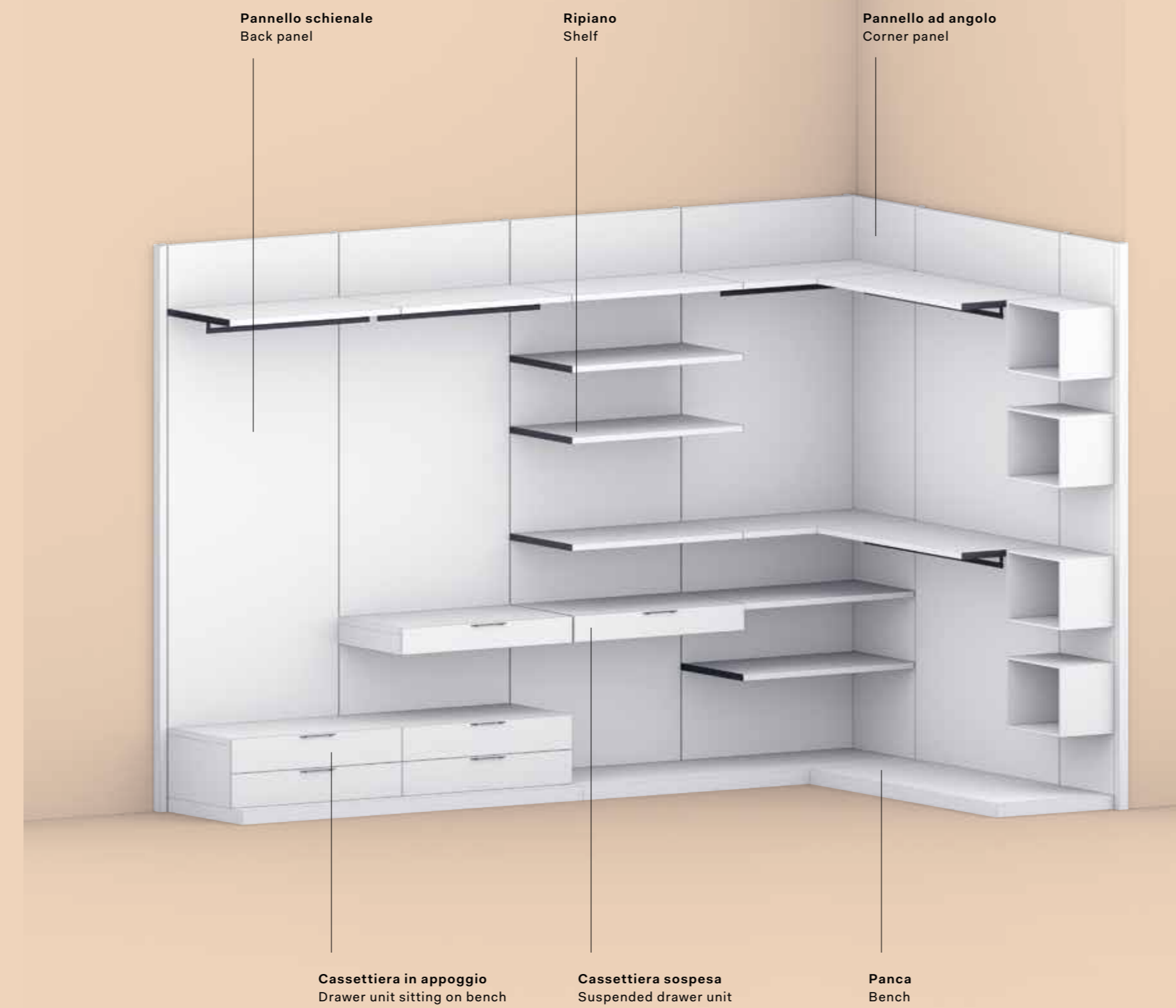
INFORMAZIONI TECNICHE

TECHNICAL INFORMATION

– Configurazione Configuration	242
– Attrezzature interne Internal Fittings	252
– Maniglie Handles	258
– Finiture Finishes	264
– Sostenibilità Sustainability	268

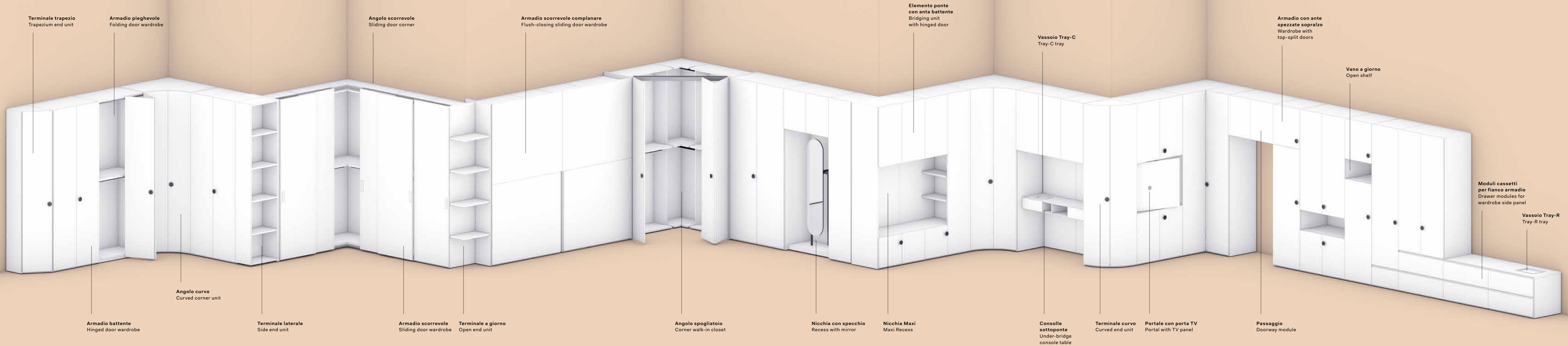
WARDROBES AND WALK-IN CLOSETS

CABINA BREAK | BREAK WALK-IN CLOSET

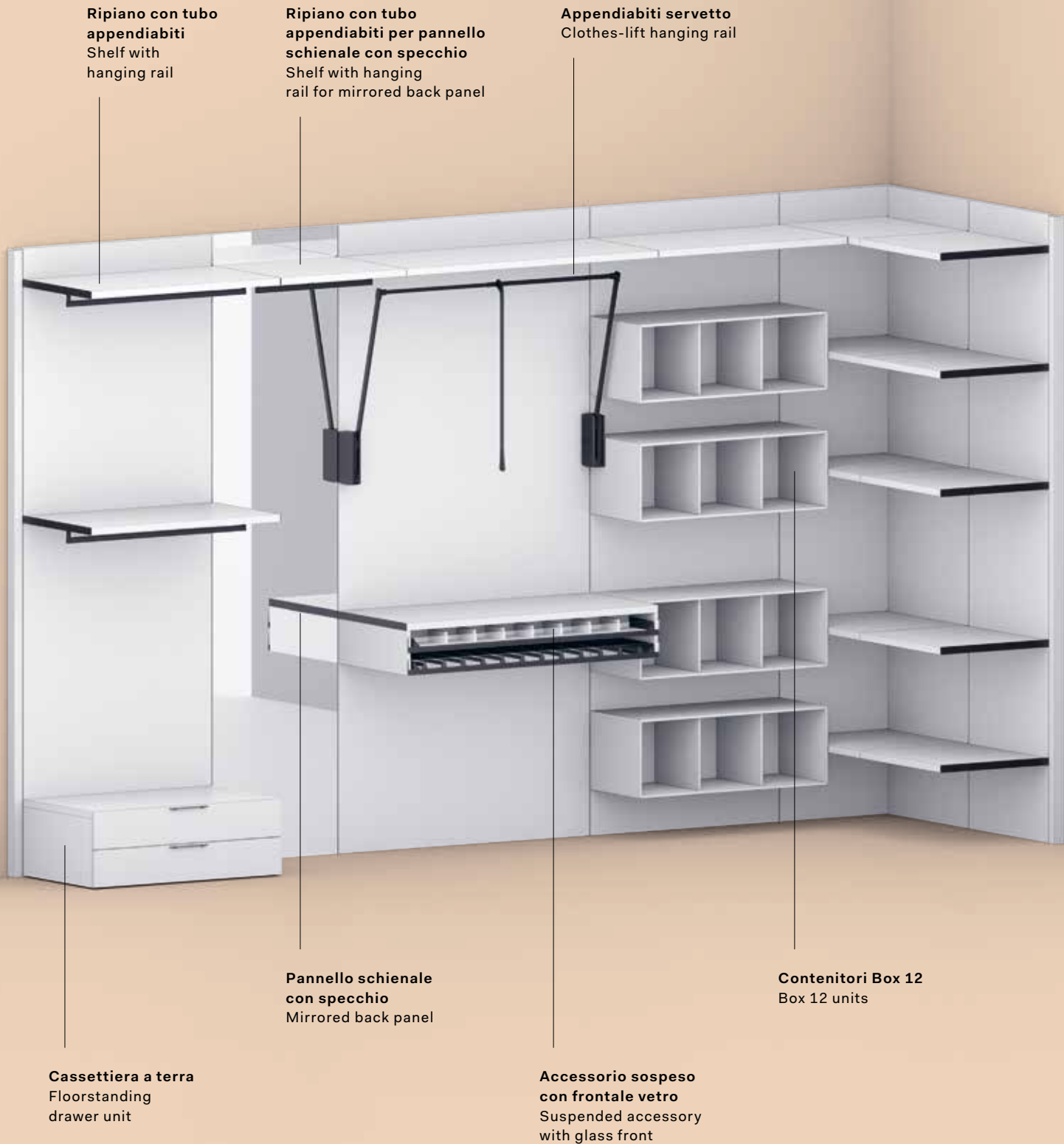


CONFIGURAZIONE

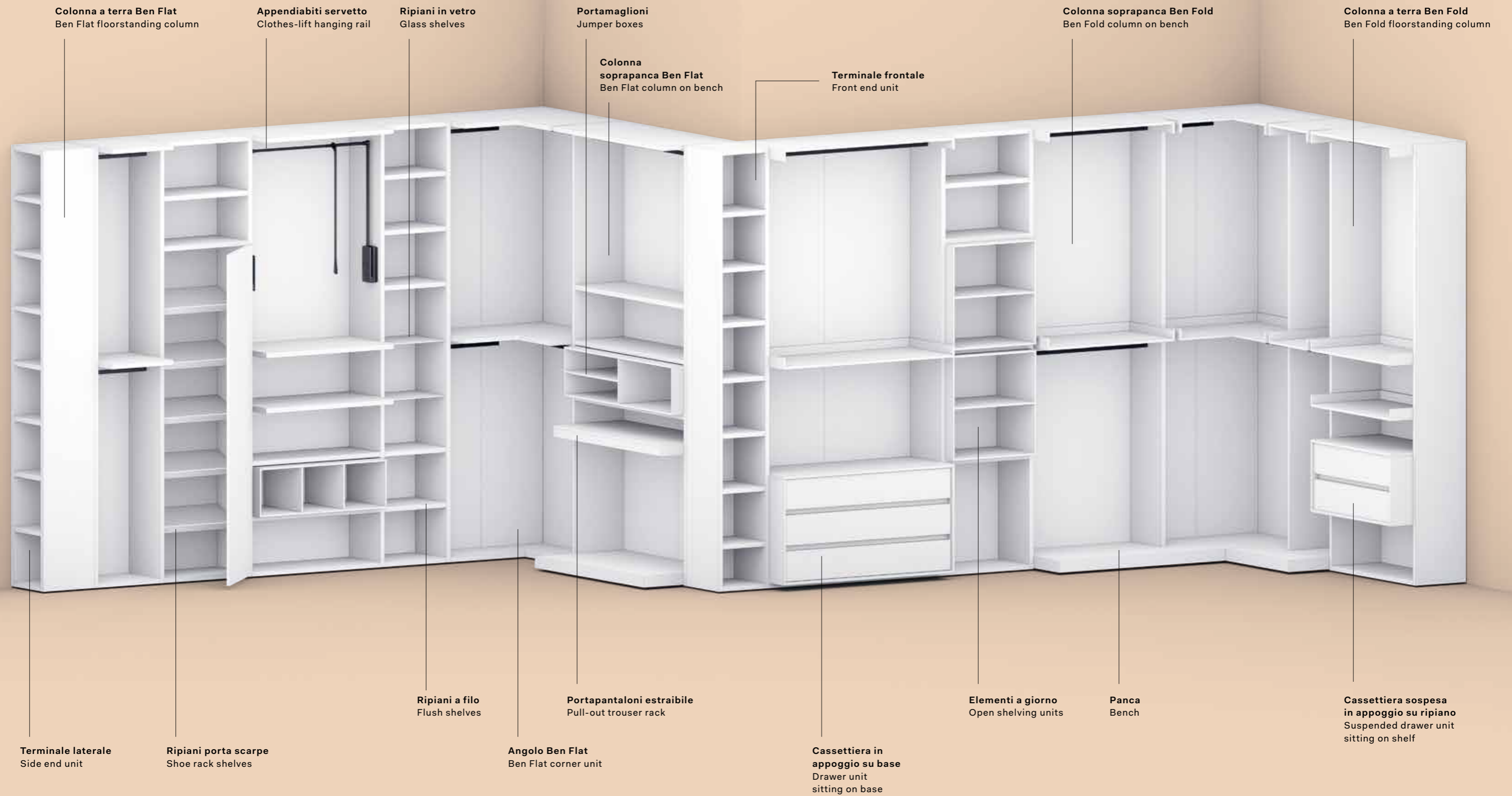
CONFIGURATION



CONFIGURATION



CABINA BEN | BEN WALK-IN CLOSET



INTERNO FINITURA MILLERIGHE PERLA | INTERIOR IN MILLERIGHE PERLA FINISH



INTERNO FINITURA ABETE | INTERIOR IN ABETE FINISH




INTERNO FINITURA LACCATO OPACO* | INTERIOR IN MATT LACQUERED FINISH*

* In tutte le tonalità a catalogo.
* In all the colours from the catalogue.




WARDROBES AND WALK-IN CLOSETS

POMOLO



Disponibile in alluminio.
Available in aluminium.

CHIAVE



Disponibile in alluminio.
Available in aluminium.

STONE

design by Studio Gherardi




Disponibile in marmo di Carrara.
Available in Carrara marble.

FILO FRONTALE | FILO HANDLE ON FRONT



Disponibile in alluminio e in tutte le tonalità laccate opache.
Available in aluminium and in all matt laquered colours.

FILO LATERALE | FILO HANDLE ON SIDE



Disponibile in alluminio e in tutte le tonalità laccate opache.
Available in aluminium and in all matt laquered colours.

RETTA 160



Disponibile in alluminio.
Available in aluminium.


HANDLES

METAL

design by Studio Gherardi




Disponibile in bronzo e nelle finiture laccato metal.
Available in light bronze and metal lacquered finishes.



WOOD-CLASS design by Studio Gherardi

DOTTY Q


DOTTY R



Disponibile in rovere terra, rovere miele e laccato poro aperto.
Available in rovere terra, rovere miele and open-pore lacquered.



Disponibile in rovere terra e rovere miele.
Available in rovere terra and rovere miele.



Disponibile in rovere terra e rovere miele.
Available in rovere terra and rovere miele.

WARDROBES AND WALK-IN CLOSETS


HANDLES

RIMA 192 L



Disponibile in rovere grey, rovere brown e in tutte le tonalità laccate opache. Available in rovere grey, rovere brown and in all matt lacquered colours.

RIMA 192 V



STILO 160




Disponibile in alluminio e in tutte le tonalità laccate opache. Available in aluminium and in all matt lacquered colours.

MOVE



Disponibile in tutte le tonalità laccate opache. Available in all matt lacquered colours.

TREND 320



Disponibile in alluminio, nichel e in tutte le tonalità laccate opache. Available in aluminium, nickel and all matt lacquered colours.

YNCA L



Disponibile in tutte le tonalità laccate opache. Available in all matt lacquered colours.

YNCA V



Disponibile in tutte le tonalità laccate opache. Available in all matt lacquered colours.

ARKA 256



Disponibile in alluminio e in tutte le tonalità laccate opache e metal. Available in aluminium and in all matt and metal lacquered colours.

WARDROBES AND WALK-IN CLOSETS

STILO 544



Disponibile in alluminio e in tutte le tonalità laccate opache. Available in aluminium and in all matt lacquered colours.

RIGA 800



Disponibile in tutte le tonalità laccate opache. Available in all matt lacquered colours.

ARPA 800



Disponibile in alluminio. Available in aluminium.

ASSE 896



Disponibile in tutte le tonalità laccate opache e metal. Available in all matt and metal lacquered colours.

HANDLES

ASTA 1056



Disponibile in cromo e in tutte le tonalità laccate opache e metal. Available in chrome and in all matt and metal lacquered colours.

FLAP 1056



Disponibile in rovere terra e rovere miele, rovere grey, rovere brown e in tutte le tonalità laccate opache. Available in rovere terra, rovere miele, rovere grey, rovere brown and in all matt lacquered colours.

RIMA 1056



Disponibile in rovere grey, rovere brown e in tutte le tonalità laccate opache. Available in rovere grey, rovere brown and in all matt lacquered colours.


WARDROBES AND WALK-IN CLOSETS

LACCATO OPACO ALL'ACQUA | WATER-BASED MATT LACQUERED



FINISHES

LACCATO LUCIDO | GLOSS LACQUERED



WARDROBES AND WALK-IN CLOSETS

DECOR




* Solo per schiene sp. 12 mm (di armadi, cabine Break e Ben, pannelli sottoponte), frontali Break e Aristotele.
* Only for 12 mm-thick back panels (on wardrobes, Break and Ben walk-in closets, panels under bridging units), Break and Aristotele fronts.


ECOLEGNO | ECO-WOOD



SUPER-MATT



NOBILITATO | FOIL WRAPPED



FINISHES

MATERICO PER INTERNO | TEXTURED FINISHES FOR INTERIORS



VETRO TEMPRATO | TOUGHENED GLASS




VETRO CANNETTATO | REEDED GLASS




Layer (ante | doors)

CRISTALLO LACCATO | LACQUERED GLASS



SPECCHIO | MIRROR





**VERNICI ALL'ACQUA
WATER-BASED PAINTS**

IT — Consapevole dell'importanza della salvaguardia del patrimonio naturale, Novamobili è impegnata attivamente per la sua conservazione. Dal 2005 ha installato un esclusivo sistema di laccatura opaca all'acqua che riduce di oltre il 95% l'emissione di solventi inquinanti in atmosfera. Una scelta che corrisponde alla volontà di promuovere la sostenibilità ambientale e l'impegno nel creare un prodotto di qualità, sicuro per la salute dell'uomo, nel rispetto della norma europea EN 71.3.

EN — Aware as we are of the importance of safeguarding our natural heritage, Novamobili is increasingly committed to its conservation. Since 2005, we have been using an exclusive water-based matt lacquering system, reducing the emission of polluting solvents by over 95%. A choice that reflects our desire to promote environmental sustainability and our commitment to creating a quality product that is safe for people, in compliance with European standard EN 71.3.

**ECO-COMPATIBILITÀ E QUALITÀ
ENVIRONMENTALLY FRIENDLY AND TOP QUALITY**

IT — Le vernici all'acqua, applicate con impianti moderni ed efficienti, offrono una resa superiore a quelle tradizionali: le superfici trattate si presentano distese, morbide al tatto e mantengono un'ottima brillantezza dei colori, un'eccezionale durezza e resistenza chimico-fisica della finitura nel tempo.

EN — Water-based paints, applied with efficient modern equipment, give much better results than traditional paints: the treated surfaces are smooth, soft to the touch and maintain excellent colour brilliance, producing a finish with exceptional lasting hardness and chemical and physical resistance.

**PANNELLO ECOLOGICO
ECOLOGICAL PANEL**



IT — Per Novamobili qualità significa rispetto per l'ambiente e per la salute del consumatore. Per questo vengono utilizzati pannelli nobilitati atossici nel pieno rispetto della normativa Europea classe E1. Il Pannello Ecologico è realizzato esclusivamente con reimpiego di legno, mediante un processo produttivo di qualità certificata che rispetta l'ambiente perché non comporta l'abbattimento di alberi.

EN — For Novamobili, quality means respect for the consumer's health and the environment. For this reason, we use non-toxic foil-wrapped panels to European class E1. Our Ecological Panel is made entirely of recycled wood by a quality-certified production process that is environmentally friendly as it does not involve felling trees.



IT — La qualità Novamobili è certificata secondo le direttive dell'Unione Eurasiatica.

EN — Novamobili quality is certified in compliance with the Eurasian Union technical regulations.

Регистрационный номер декларации о соответствии:
TC N RU Д-ИТ.ГАО2.В.02744/.02745/
.02746/.02747/.02757

Concept
— **dogtrot**

Creative and design direction
— **Margherita Rui**

dogtrot team
Art direction
— **Elena Bozzetto**
Graphic design
— **Jessica Bozza**
Copywriting
— **Lisa Cadamuro**
Project, set design
— **Valentina Rita Gregianin**
— **Laura Scapin**

Product design
— **Philippe Nigro**
— **E-ggs**
— **Valeria Carlesso**
— **Matteo Zorzenoni**
— **Zanellato/Bortotto**
— **Zaven**
— **Studio Gherardi**
— **Novamobili studio**

Photos
Concept image
— **dogtrot**
Photography
— **Beppe Brancato**
— **Claudia Zalla (p. 132)**
Styling
— **Martina Lucatelli Studio**
— **Leandro Favalaro**

3d images
Concept image
— **dogtrot**
Rendering
— **Helios Digital**

Colour separation and print
— **Lucegroup**

January 2019

THANKS TO

Muji, Oluce, Nyta, 1882 Ltd., Society, Nomess,
CC-Tapis, Esh Gallery, Ingo Maurer, Karpeta,
Alysi, Sun68, Victorvictoria, Angelia Ami,
Miahatami, Lumina, Astep, Silent Gliss, Pallucco,
San Lorenzo, Bang and Olufsen, Tacchini

IT — Novamobili si riserva in qualsiasi momento la facoltà di apportare tutte le modifiche necessarie al miglioramento funzionale e qualitativo dei propri prodotti. Per ogni aspetto tecnico e dimensionale fare riferimento ai listini aziendali e relativi aggiornamenti. I colori e i materiali riprodotti nelle immagini stampate hanno un valore indicativo. Novamobili declina ogni responsabilità derivante da eventuali inesattezze di stampa e/o da errori sulle caratteristiche dei prodotti forniti.

EN — In line with its policy of improving product function and quality. Novamobili reserves the right to make any necessary changes at any time. For information of a technical and dimensional nature, refer to the company price lists and relevant updates. The colours and materials reproduced in the images printed herein are given as an approximate guide only. Novamobili does not accept any responsibility for misprints and/or mistakes in describing the characteristics of the products supplied.

Novamobili Spa
via G. Pascoli 14
31053 Pieve di Soligo
Treviso – Italia
T +39 0438 98 68
F +39 0438 98 6999
novamobili@novamobili.it

HOME SYSTEM, DAILY INSPIRED

novamobili.it