

MADE IN



Il gruppo Cubo Design ama le sfide e propone una nuova collezione densa di novità e dettagli di rilevata importanza. Il leitmotiv è il concetto di apertura, inteso come invasione spaziale in ambiti differenti dalla cucina, che genera spazi infiniti e la priva dei suoi confini reali. Una ricca piattaforma con oltre 350 finiture per i frontali, 120 per i piano di lavoro, garantisce un'offerta in grado di soddisfare le differenti richieste estetiche e funzionali che il mercato avanza. Un'eccellenza italiana che si tramanda da generazioni guardando al futuro. Nei primi anni '60 Giuseppe Arangiaro comincia l'avventura. Presto si accorge che il Made in Italy è garanzia di successo, e comincia l'esportazione delle sue creazioni; in pochi anni diventa uno dei maggiori esportatori di cucine componibili, tanto da indurre una multinazionale americana a credere in lui. Certo i tempi cambiano, cambiano i materiali, la richiesta, il design e il gusto. Non cambia, invece, il bisogno di qualità, interesse primario allora come oggi. E oggi c'è Antonio, figlio di Giuseppe, che con la stessa lungimiranza gestisce l'azienda, consapevole che la qualità, l'estro e l'affidabilità dei prodotti italiani offrono ancora garanzie in tutto il mondo. E l'avventura continua, con l'apertura di un nuovo polo produttivo, che integra perfettamente i processi di Industria 4.0, Smart Factory, efficienza energetica e approccio green. Il risultato di questa vision è un polo produttivo avveniristico, in cui i flussi di lavoro sono stati ridisegnati attraverso l'automazione digitale, nell'ottica della massima efficienza. L'energia che muove le imprese e le persone viene prodotta autonomamente e re-impiegata in un circolo virtuoso. Ogni cosa è pensata nel rispetto del pianeta. Ogni sforzo viene fatto per dare un presente migliore alle generazioni future.

The Cubo Design group loves challenges and proposes a new collection full of news and important details. The leitmotiv is the concept of opening, like a spatial invasion in different areas of the kitchen, which generates infinite spaces and deprives its real confines. A rich platform with over 350 finishes for the fronts, 120 for the worktops, guarantees an offer able to meet the different aesthetic and functional requirements that the market is advancing. An Italian excellence passed down through generations with an eye to the future. In the early 1960s, Giuseppe Arangiaro embarked on his endeavor. He soon realized that made in Italy items guaranteed success, so he began exporting his creations; in the space of a few years, he became one of the biggest exporters of modular kitchens, such that his exploits attracted the attention of an American multinational company. Times change, however, alongside materials, demand, design and taste. What doesn't change, though, is the need for quality, an essential requirement then and now. The company is now managed by Antonio, Giuseppe's son, with the same foresightedness and awareness that Italian products - with their creativity and reliability - are still held in high regard throughout the world. Thus the adventure continues with the opening of a new production center, which perfectly integrates the processes of Industry 4.0, Smart Factory, energy efficiency and green approach. The result of this vision is a futuristic production pole, in which the workflows have been redesigned through digital automation, with a view to maximum efficiency. The energy that drives businesses and people is produced autonomously and re-employed in a virtuous circle. Everything is designed with respect for the planet. Every effort is made to give a better present to future generations.



COLLEZIONE

MÉNTA_01

MÉNTA_02

MÉNTA_03

MÉNTA_04

MÉNTA_05

TILO 2.0

ANUBA

MÉNTA_06

MÉDEA

LEVANTE

TALÌA

CAVIAR

MASA

MÉNTA_01







*L'isola diventa il fulcro
di uno spazio conviviale.*

THE ISLAND BECOMES THE CENTER OF A CONVIVIAL SPACE





L'isola è in laminato pietra Oriental con maniglia Fuga nera opaca incassata sul bordo superiore. Le colonne ed i vani a giorno Waind sono in bilaminato legno Rovere Mogano.

The island is made with laminate Oriental stone and built-in matt black Fuga handle on top edge. Columns and Waind open units are in wood bilaminate Rovere Mogano.





SPAZI INFINITI / ENDLESS SPACES


Le madie Miri sono in bilaminato legno Rovere Mogano con maniglia Linear nera opaca. L'angolo living ripercorre gli stessi materiali della cucina e consente l'inserimento di vetrine Bellevue vetro fumè e vani a giorno Waind_K altezza 138 cm.

The Miri sideboards are made in Rovere Mogano wood bilaminated with Linear handle in matt black finish. The living area has the same shown materials and allows Bellevue glass units insertion in smoked glass finish as well as Waind open units 138 cm tall.





MÉNTA_02







*Un'armoniosa miscela di
eleganza e funzionalità.*

A HARMONIOUS BLEND OF ELEGANCE AND FUNCTIONALITY





Le madie sono in bilaminato legno Rovere Terranera con schienale a contrasto in laccato opaco Verde Bosco. Le colonne ripercorrono gli stessi materiali anche nel sistema Waind, mentre la parte di sinistra è in laccato lucido Beige Kenia.

Sideboards are in Rovere Terranera wood bilaminated with a matt lacquered Verde Bosco back panel in contrast. Columns and Waind system use the same materials while the left part is made in glossy lacquered Beige Kenia.





L'isola è in laminato Fenix Verde Comodoro con maniglia Jay nera incassata sul bordo superiore, il piano di lavoro è in laminato pietra Mailand Plamky. La libreria Waind ed il piano Sandwich sono in bilaminato legno Rovere Terranera.

The island is made in Verde Comodoro Fenix laminate with built-in matt black Jay handle on top edge. The worktop is made in Mailand plamky stone laminate. The Waind library and the Sandwich snack worktop are in Rovere Terranera wood bilaminate.



MÉNTA_03





*Contaminazioni materiche si
fondono in uno spazio razionale.*

DIFFERENT MATERIALS CREATE A RATIONAL SPACE





La penisola è in laccato opaco Grigio Antracite ed il piano di lavoro è in gres Charming Amber sp. 1,2 cm. Le mensole sono in bilaminato legno Noce Naturale con schienale a contrasto in laccato opaco Verde Bosco.
The peninsula is in matt lacquered Grigio Antracite and the worktop is in gres Charming amber th. 1,2 cm. Sideboards are in Noce Naturale wood bilaminated with a matt lacquered Verde Bosco back panel in contrast.





Le colonne sono in bilaminato opaco Grigio Medio ed i vani a giorno Waind sono in bilaminato legno Noce Naturale.
The columns are in matt bilaminated Grigio Medio and Waind open units are in Noce Naturale wood bilaminated.





MÉNTA_04







L'isola monolitica è in laminato Fenix Nero Ingo, il piano di lavoro è in compact Fenix sp. 1,2 cm stessa finitura.
The island is in fenix laminate Nero Ingo, the worktop is made in fenix compact Nero Ingo 1,2 cm thick.

*Un perfetto equilibrio
tra pieni e vuoti.*

A PERFECT BALANCE BETWEEN FULL AND EMPTY





LE MOLTEPLICI ESSENZE DI MÉNTA / THE MANY ESSENCES OF MÉNTA

Le colonne sono in bilaminato legno Rovere Mogano, i vani a giorno Waind sono dello stesso legno ed hanno schienali a contrasto in laccato opaco Rosso Vino. Columns are in Rovere Mogano wood bilaminata, the Waind open units, made with the same materials, have a matt lacquered Rosso Vino back panel.





MÉNTA_05







*Il ritmo del legno si fonde
alla solidità del cemento.*

THE WOODEN RHYTHM BLENDS WITH THE CONCRETE SOLIDITY





La penisola è in bilaminato cemento Beton fb02 con maniglia Vertex nera incassata sul bordo superiore, il piano di lavoro è in laminato stessa finitura.
The peninsula is made in concrete bilaminato Beton fb02 with built-in matt black Vertex handle on top edge, the worktop has the same laminate finish.






Le colonne sono in legno impiallacciato dogra Rovere Grigio Londra ed il vano a giorno è in lamiera nero opaco.
Columns are in wood veneer plank Rovere Grigio Londra and open space unit is in matt black metal sheet.



TILO 2.0







Le colonne sono TILO 2.0 vetro opaco Nero Traffico con telaio in alluminio nero opaco, le mensole e gli schienali sono in bilaminato legno Rovere Nechinger.
The columns are TILO 2.0 matt glass Nero traffico with matt black aluminum frame, the shelves and the back panels are in Rovere Nechinger wood bilaminate.

*Linee essenziali raccontano
una perfetta sintonia materica.*

ESSENTIAL LINES TELL ABOUT A PERFECT HARMONY OF MATERIALS





L'isola è in vetro opaco Nero traffico con telaio in alluminio nero, il piano di lavoro è in compact fenix Nero Ingo, mentre il piano snack è in bilaminato legno Rovere Nechinger.
The island is made in matt glass Nero traffico with black aluminum frame, worktop is in fenix compact Nero Ingo while the snack worktop is in Rovere Nechinger bilaminate wood.





ANUBA







UN FLUSSO IPNOTICO/ AN HYPNOTIC FLOW

La madia Kole è in laccato opaco Nero Traffico con maniglia Ride-S in ottone e bilaminato cemento Beton Tortora, il basamento è in metallo nero opaco.
The Kole cupboard is made in Nero Traffico matt lacquered with brass handle Ride-S and concrete bilaminate Beton Tortora. The bottom part is in matt black metal.





La riscoperta di un antico fascino.

THE RE-DISCOVERY OF AN ANCIENT CHARM

L'isola è in laccato opaco Grigio Antracite con inserti e maniglie Ride-XL in ottone. Il piano di lavoro alto spessore è in Techno Stone Grigio Carnico, accanto ad esso scorre il meccanismo Plana in Rovere Carbone dogo poggiato su un piano di lamigres sp. 1,2 cm in finitura Calce Nero.

The island is made in matt lacquered Grigio Antracite with inserts and brass finish handle Ride-XL. The thick worktop is in Grigio Carnico Techno Stone. Next to it flows the Plana mechanism in Rovere Carbone dogo finish and it lies on a lamigres worktop th 1,2 cm in Calce Nero finish.







Le colonne concepite come dei portali sono in laccato opaco Grigio Antracite con inserti e maniglie Ride-M/XL in ottone.


Tall units are designed like portals and are made in matt lacquered Grigio Antracite with inserts and Ride-M/XL brass finish handles.




MÉNTA_06







Dettaglio dell'anta costituita da pannello in bilaminato legno Rovere Terranera
Particular of the door composed by a panel in Rovere Terranera wood bilaminated.



UN' ISOLA NELL' ISOLA / AN ISLAND WITHIN THE ISLAND

L'isola è in laminato fenix Grigio efeso, il Banco frame è in alluminio nero opaco con ripiani vetro fumè mentre il piano di lavoro è in quarzo Metropolis Steel.
The island is made in Fenix laminate Grigio Efeso. The bench frame is in matt black aluminum with smoked glass shelves, while worktop is in quartz Metropolis Steel.







Dettaglio delle librerie bifacciali Waind in bilaminato legno Rovere Terranera abbinato alle ante vetrina Bellevue in alluminio nero opaco e vetro fumè.
Detail of Waind two-sides library in wood bilaminated Rovere Terranera combined with glass doors Bellevue in matt black aluminum and smoked glass.





Dettaglio del meccanismo Lift-up realizzato con moduli Frame in alluminio nero opaco, cassetti in legno e piano snack estraibile push-pull in legno Rovere Carbone.
Detail of Lift-up mechanism composed by matt black aluminum Frame open units, wood drawers and push-pull extractable snack plane in wood veneer Rovere Carbone.





MÉDEA





*Un ambiente dal sapore
metropolitano.*

A SPACE WITH A METROPOLITAN TASTE.







Le basi a parete sono in bilaminato legno Rovere Antico con maniglia Tube nera opaca, mentre i pensili sono in laccato opaco poro aperto Grigio Antracite. La boiserie frame è costituita da tramezzi in alluminio nero opaco, schienali in bilaminato legno Rovere Antico e mensole led in laccato opaco Grigio Antracite.
Wall base units are made in wood bilaminated Rovere Antico with matt black handle "Tube", while the wall units are in matt lacquered open pore Grigio Antracite. The Boiserie Frame is composed by matt black aluminum partitions, back panels in wood bilaminated Rovere Antico and led shelves in matt lacquered Grigio Antracite.





L'isola è in laccato opaco poro aperto Grigio Antracite con maniglia Tube nera opaca, il piano snack è in legno impiallacciato Rovere Naturale Nodato, le colonne sono in bilaminato legno Rovere Antico. I moduli a giorno Frame posti alle estremità dell'isola sono in alluminio nero opaco con ripiani in vetro fumè.

The island is in matt lacquered open pore Grigio Antracite with matt black Tube handle, the snack plan is in wood veneer Rovere Naturale Nodato, the columns are made in wood bilaminate Rovere Antico. Frame Open units placed at the ends of the island are in matt black aluminum with smoked glass shelves.



LEVANTE







Il tavolo è costituito da un piano in legno impiallacciato Rovere Grigio Londra e dalla gamba Industrial finitura nero opaco.
The table is composed by a wood veneer plan in Rovere Grigio Londra and a matt black "Industrial" leg.



Attorno al tavolo emozioni e materia.

EMOTIONS AND MATERIALS AROUND THE TABLE






Dettaglio delle vetrine costituite da telaio laccato opaco Titan White con maniglia Ride-S finitura canna di fucile e vetro trasparente flutes. Detail of glass units composed by matt lacquered Titan White frame with Gunmetal finish Ride-S handle and ribbed transparent glass.





Le basi sono in laccato opaco Titan White con maniglia Ride-S/M in finitura Canna di Fucile mentre il piano di lavoro è in gres Stone Brown opaco. La boiserie Frame è costituita da tramezzi in alluminio nero opaco, schienali e mensole led in legno impiallacciato Rovere Grigio Londra.

Base units are in matt lacquered Titan White with Gunmetal Ride-S/M handles while worktop is in Gres matt Stone Brown. The Boiserie Frame is composed by matt black aluminum partitions, back panels and led shelves in wood veneer, Rovere Grigio Londra finish.



COMPLETEZZA ED ESSENZIALITÀ / WHOLENESS AND ESSENTIALITY

L'isola è in laccato opaco Titan white con maniglia Ride-S/XL in finitura Canna di Fucile, mentre il piano di lavoro è in gres Statuario altissimo opaco.
The island is made in matt lacquered Titan White finish with Gunmetal Ride-S/XL handle. The worktop finish is in Gres Statuario Altissimo matt finish.

TALIA







*Un'anima tradizionale vestita
di rigore architettonico.*

A TRADITIONAL SOUL FRAMED WITH ARCHITECTURAL STRICTNESS





Le colonne sono in laccato opaco poro aperto Grigio Box con maniglia Tube nera, i vani a giorno Waind sono in bilaminato legno Noce Americano con schienali di serie in tessuto nero e piano di lavoro in gres Charming Amber opaco sp. 1,2 cm.

The tall units are in matt lacquered Open Pore Grigio Box with black Tube handle, Waind open units are in wood bilaminated Noce Americano and its standard back panels are in bilaminated Tessuto Nero. The worktop is in Gres matt Charming Amber th. 1,2 cm.





La penisola è in laccato opaco poro aperto Grigio Antracite con gola nera ed il piano di lavoro è in gres sp. 1,2 cm Charming Amber opaco. La cappa Mono in metallo nero opaco si accosta ai pensili alti in legno impiallacciato Noce Canaletto.

The peninsula is in matt lacquered open Pore Grigio Antracite with black groove and the worktop is in Gres matt Charming Amber th. 1,2 cm. The Mono hood is in matt Black Metal and wall units are in Noce Canaletto wood veneer.



Dettaglio della libreria Pivot costituita da pali in alluminio nero opaco e da mensole laccato opaco Nero Traffico.
Detail of Pivot library composed by poles in black matt aluminum and matt lacquered Nero Traffico shelves.



CAVIAR







*Autentica espressione
di una geometria romantica.*

AUTHENTIC EXPRESSION OF A ROMANTIC GEOMETRY





L'EVOLUZIONE INATTESA / THE UNEXPECTED EVOLUTION

L'intera composizione è in laccato opaco Titan White con maniglia Flat in finitura bronzo. Il piano di lavoro con bordo inclinato sp. 4 cm è in pietra naturale Brown Emperador.

The entire kitchen is made in matt lacquered Titan White with bronze Flat handle. The worktop has a sloped edge th. 4 cm and is made in natural stone Brown Emperador.





Dettaglio del vano a giorno terminale in legno impiallacciato Rovere Grigio Londra e dei monoblocchi lavello e piano cottura realizzati in pietra naturale Brown Emperador.
Detail of terminal open unit made in wood veneer Rovere Grigio Londra and of sink/hob blocks made in natural stone Brown Emperador.



MASA







L'isola e le colonne sono in laccato opaco Titan White con maniglia M154 finitura acciaio spazzolato, il piano snack è in legno impiallacciato Rovere Naturale Nodato.
The island and columns are in matt lacquered Titan White with M154 stainless steel handle, snack is in wood veneer Rovere Naturale Nodato.





*L'antico ritrovato in dettagli
dall'estrema eleganza.*

THE ANCIENT RE-DISCOVERED IN DETAILS OF EXTREME ELEGANCE.



ISPIRAZIONI ROMANTICHE / ROMANTIC INSPIRATIONS

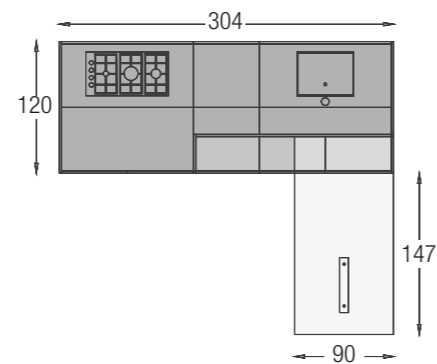
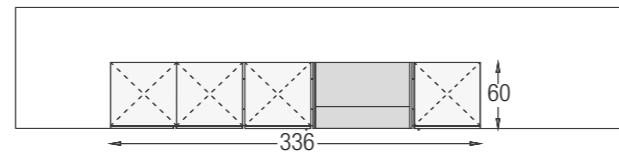
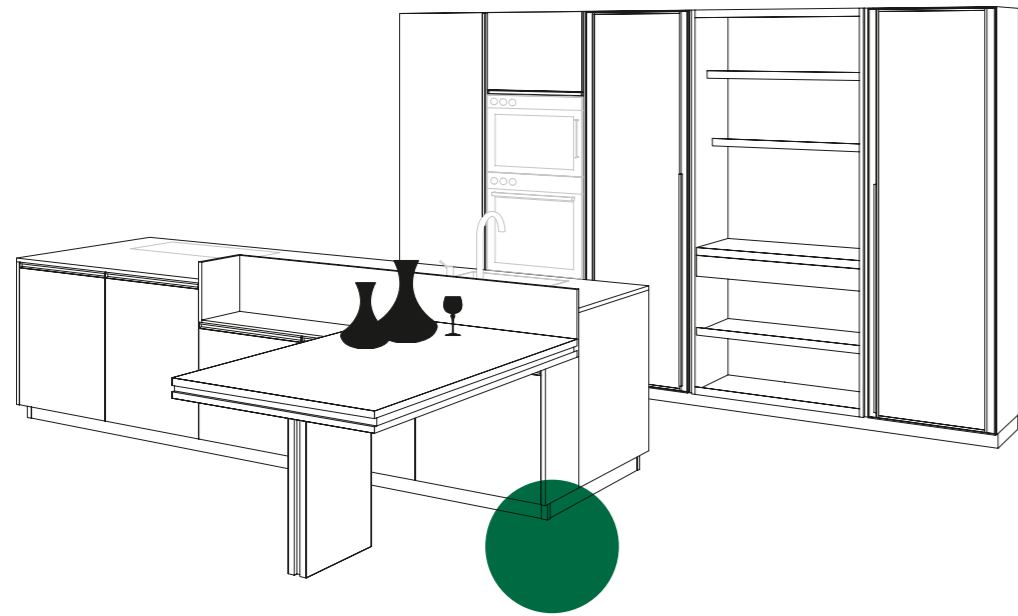
Le basi a parete e le colonne sono in laccato opaco Titan White con maniglia M154 finitura acciaio spazzolato. I vani a giorno sottopensile sono sempre nella stessa finitura dei pensili. Il piano di lavoro con bordo inclinato sp. 4 cm è in pietra naturale Marmo di Carrara.

The base units and columns are in matt lacquered Titan white with M154 handle stainless steel finish. The open space units are in same finish. The worktop has a sloped edge th. 4 cm and is made in natural stone Carrara Marble.



TECNICHE

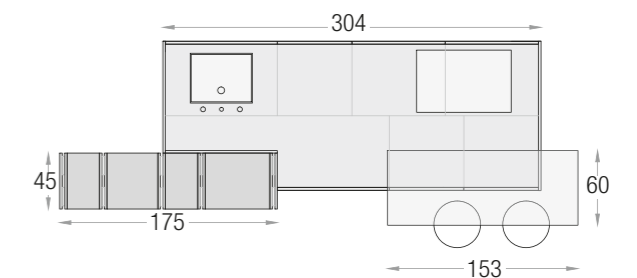
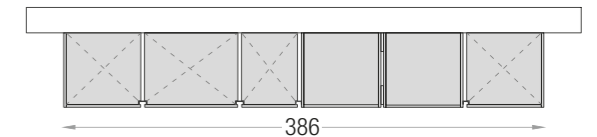
MÉNTA_01



ANTA COLONNE_ MÉNTA BILAMINATO LEGNO IN FINITURA ROVERE MOGANO
SISTEMA WAIND_ STRUTTURA APERTA IN BILAMINATO LEGNO ROVERE MOGANO CON SCHIENALI DI SERIE TESSUTO TORTORA ED ILLUMINAZIONE LED
ANTA VETRINA_ BELLEVUE CON TELAIO IN ALLUMINIO NERO OPACO, VETRO FUMÉ E MANIGLIA LINEAR VERTICALE. STRUTTURA IN BILAMINATO LEGNO ROVERE MOGANO CON SCHIENALI DI SERIE TESSUTO TORTORA ED ILLUMINAZIONE LED
ANTA ISOLA_ MÉNTA LAMINATO PIETRA IN FINITURA ORIENTAL
TAVOLO_ IN FINITURA BILAMINATO LEGNO ROVERE MOGANO
WORKTOP ISOLA_ LAMINATO PIETRA IN FINITURA ORIENTAL
MANIGLIA_ FUGA IN FINITURA NERO OPACO CON FONDELLO IN LAMINATO STONE ORIENTAL

COLUMNS DOOR_ MÉNTA WOOD BILAMINATE ROVERE MOGANO FINISH
WAIND SYSTEM_ OPEN STRUCTURE IN WOOD BILAMINATE ROVERE MOGANO WITH STANDARD BACK PANEL IN TESSUTO TORTORA AND LED LIGHT
GLASS UNIT DOOR_ BELLEVUE WITH MATT BLACK ALUMINUM FRAME, SMOKED GLASS AND LINEAR HANDLE. STRUCTURE IN WOOD BILAMINATE ROVERE MOGANO WITH STANDARD BACK PANEL IN TESSUTO TORTORA AND LED LIGHT
ISLAND DOOR_ MÉNTA IN STONE LAMINATE ORIENTAL
TABLE_ IN WOOD BILAMINATE ROVERE MOGANO FINISH
ISLAND WORKTOP_ STONE LAMINATE ORIENTAL
HANDLE_ FUGA IN MATT BLACK FINISH WITH BACK PART IN STONE LAMINATE ORIENTAL

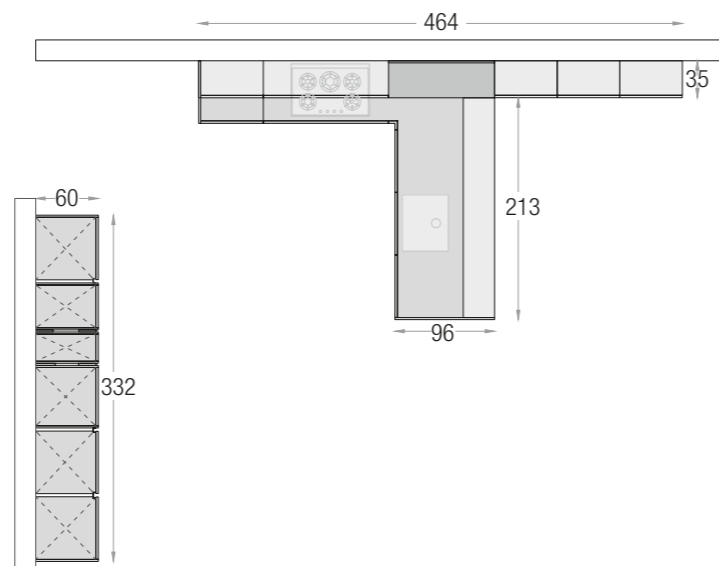
MÉNTA_02



ANTA COLONNE_ MÉNTA LACCATO LUCIDO IN FINITURA BEIGE KENIA
ANTA COLONNA_ MÉNTA BILAMINATO LEGNO IN FINITURA ROVERE TERRANERA
SISTEMA WAYND_ STRUTTURA APERTA IN BILAMINATO LEGNO ROVERE TERRANERA CON SCHIENALI LACCATO OPACO VERDE BOSCO ED ILLUMINAZIONE LED
ANTA ISOLA_ MÉNTA FENIX FINITURA VERDE COMODORO
ANTA ISOLA_ MÉNTA LAMINATO PIETRA FINITURA MAILAND PLANKY
WORKTOP_ LAMINATO PIETRA FINITURA MAYLAND PLANKY
SISTEMA WAYND_ LIBRERIA BIFACCIALE IN BILAMINATO LEGNO ROVERE TERRANERA ED ILLUMINAZIONE LED
PIANO SNACK_ SANDWICH IN BILAMINATO LEGNO ROVERE TERRANERA

COLUMNS DOOR_ MÉNTA GLOSSY LACQUERED IN BEIGE KENIA FINISH
COLUMN DOOR_ MÉNTA WOOD BILAMINATE ROVERE TERRANERA
WAIND SYSTEM_ OPEN STRUCTURE IN WOOD BILAMINATE ROVERE TERRANERA WITH MATT LACQUERED BACK PANEL VERDE BOSCO AND LED LIGHT
ISLAND DOOR_ MÉNTA FENIX LAMINATE VERDE COMODORO
ISLAND DOOR_ MÉNTA STONE LAMINATE MAILAND PLANKY
WORKTOP_ STONE LAMINATE MAILAND PLANKY
WAIND SYSTEM_ TWO-SIDE LIBRARY IN WOOD BILAMINATE ROVERE TERRANERA WITH LED LIGHT
SNACK PLANE_ SANDWICH IN WOOD BILAMINATE ROVERE TERRANERA

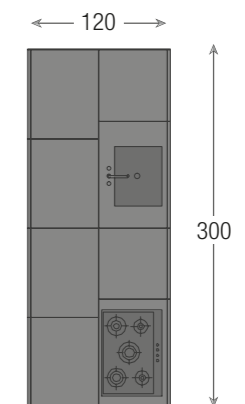
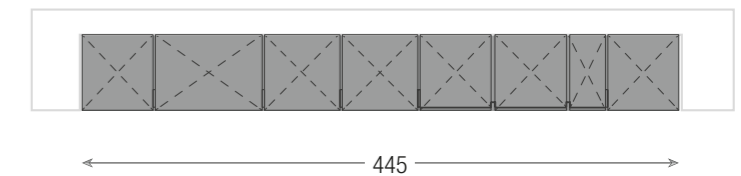
MÉNTA_03



ANTA COLONNE_ MÉNTA BILAMINATO OPACO IN FINITURA GRIGIO MEDIO OPACO
ANTA BASI E PENSILI_ MÉNTA LACCATO OPACO IN FINITURA GRIGIO ANTRACITE OPACO
ANTA VETRINA_ BELLEVUE CON TELAIO IN ALLUMINIO NERO OPACO E VETRO FUMÉ
 STRUTTURA IN GRIGIO ANTRACITE OEA E ILLUMINAZIONE LED
SISTEMA WAIND_ STRUTTURA APERTA IN BILAMINATO LEGNO NOCE NATURALE CON
 SCHIENALI DI SERIE TESSUTO TORTORA ED ILLUMINAZIONE LED
WORKTOP_ GRES IN FINITURA MARBLE GREY OPACO

COLUMNS DOOR_ MÉNTA MATT BILAMINATE GRIGIO MEDIO FINISH
BASE UNITS AND WALL UNITS DOOR_ MÉNTA MATT LACQUERED GRIGIO ANTRACITE
 FINISH
GLASS UNIT DOOR_ BELLEVUE WITH MATT BLACK ALUMINUM FRAME, SMOKED GLASS
 AND LINEAR HANDLE. STRUCTURE IN BILAMINATE GRIGIO ANTRACITE OEA AND LED LIGHT
WAIND SYSTEM_ OPEN STRUCTURE IN WOOD BILAMINATE NOCE NATURALE WITH
 STANDARD BACK PANEL IN TESSUTO TORTORA AND LED LIGHT
WORKTOP_ MATT GRES IN MARBLE GREY FINISH

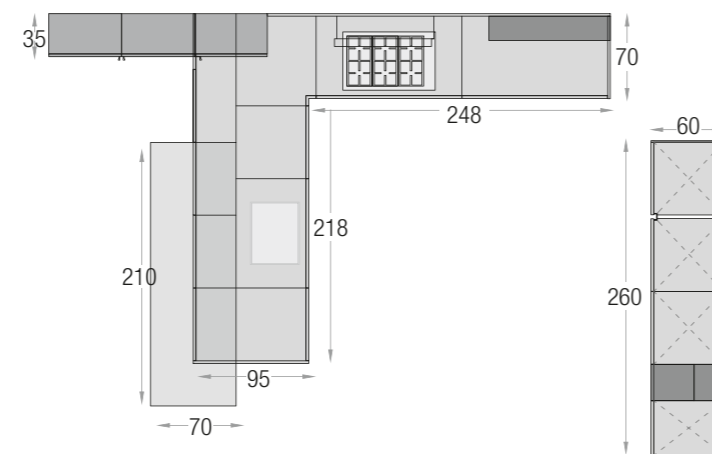
MÉNTA_04



ANTA COLONNA_ MÉNTA BILAMINATO LEGNO IN FINITURA ROVERE MOGANO
SISTEMA WAIND_ STRUTTURE APERTE IN BILAMINATO LEGNO ROVERE MOGANO CON
 SCHIENALI LACCATO OPACO ROSSO VINO E ILLUMINAZIONE LED
ANTA ISOLA_ MÉNTA LAMINATO FENIX FINITURA NERO INGO
WORKTOP_ COMPACT FENIX NERO INGO SPESSORE 1,2 CM CON FIANCHI ESTERNI
 STESSO MATERIALE

COLUMN DOORS_ MÉNTA WOOD BILAMINATE ROVERE MOGANO
WAYND SYSTEM_ OPEN SPACE MODULE IS IN BILAMINATE WOOD FINISH ROVERE
 MOGANO WITH MATT LACQUERED BACK PANELS ROSSO VINO AND LED LIGHT
ISLAND DOOR_ MÉNTA IS MADE IN FENIX LAMINATE NERO INGO FINISH
WORKTOP_ AND SIDE PANELS ARE IN FENIX COMPACT TH. 1,2 CM NERO INGO FINISH

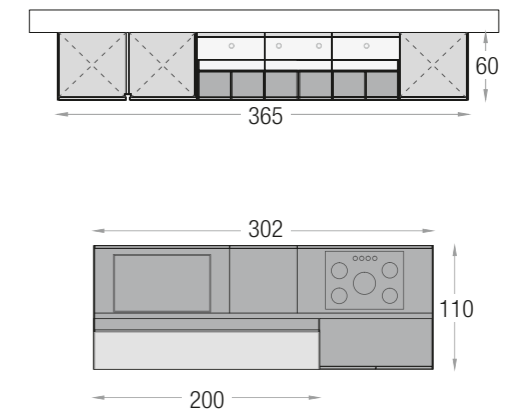
MÉNTA_05



ANTA COLONNE_ MÉNTA LEGNO IMPIALLACCIATO DOGA IN FINITURA ROVERE GRIGIO LONDRA
 ANTA BASI_ MÉNTA BILAMINATO CEMENTO IN FINITURA BETON FB02
 ANTA VETRINA_ BELLEVUE CON TELAIO IN ALLUMINIO NERO OPACO, VETRO FUMÉ E MANIGLIA LINEAR. STRUTTURA IN GRIGIO ANTRACITE OEA ED ILLUMINAZIONE LED
 WORKTOP_ LAMINATO IN FINITURA BETON FB02
 PIANO SNACK_ LEGNO IMPIALLACCIATO IN FINITURA ROVERE GRIGIO LONDRA

COLUMNS DOOR_ MÉNTA SPECIAL WOOD VENEER PLANK ROVERE GRIGIO LONDRA
 BASE UNITS DOOR_ MÉNTA CONCRETE BILAMINATE BETON FB02
 GLASS UNIT DOOR_ BELLEVUE WITH MATT BLACK ALUMINUM FRAME, SMOKED GLASS AND LINEAR HANDLE. STRUCTURE IN BILAMINATE GRIGIO ANTRACITE OEA AND LED LIGHT
 WORKTOP_ LAMINATE BETON FB02 FINISH
 SNACK PLANE_ WOOD VENEER ROVERE GRIGIO LONDRA

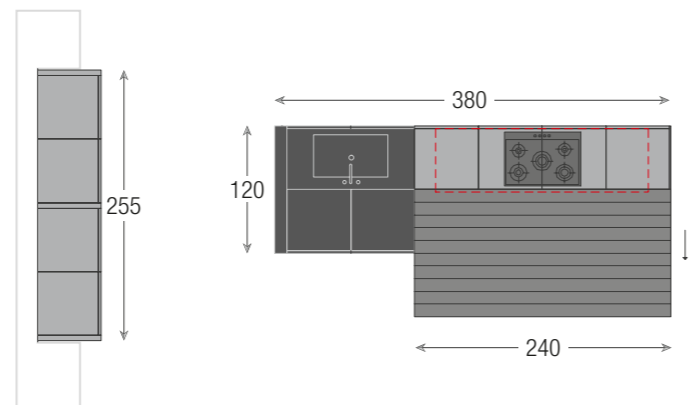
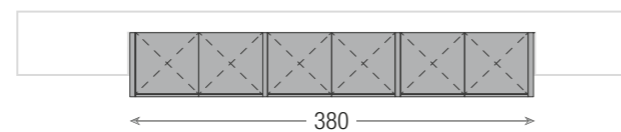
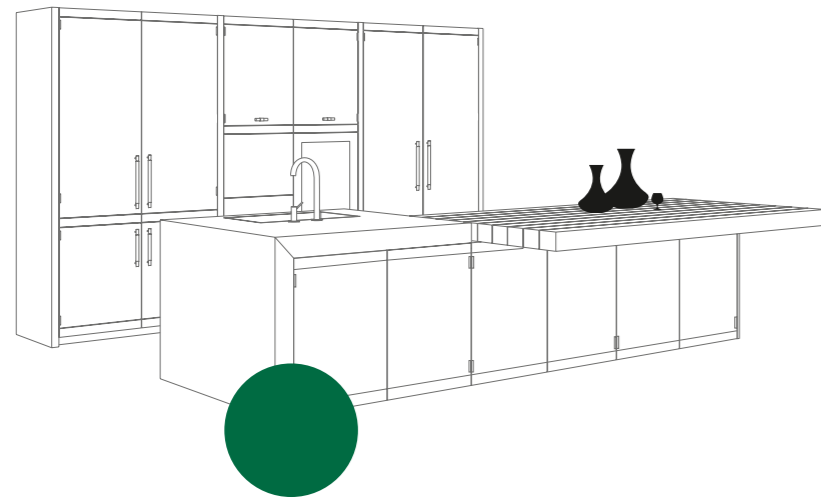
TILO 2.0



ANTA COLONNE_ TILO 2.0 VETRO OPACO IN FINITURA NERO TRAFFICO OPACO
 BOISERIE_ IN FINITURA BILAMINATO LEGNO ROVERE NECHINGER
 ANTA BASI_ TILO 2.0 VETRO OPACO IN FINITURA NERO TRAFFICO OPACO
 PIANO SNACK_ IN FINITURA BILAMINATO LEGNO ROVERE NECHINGER
 WORKTOP_ COMPACT FENIX IN FINITURA NERO INGO

COLUMNS DOOR_ TILO 2.0 MATT GLASS IN NERO TRAFFICO MATT FINISH
 BOISERIE_ IN WOOD BILAMINATE ROVERE NECHINGER BASE
 BASE UNIT DOOR_ TILO 2.0 MATT GLASS IN NERO TRAFFICO MATT FINISH
 SNACK PLANE_ IN WOOD BILAMINATE ROVERE NECHINGER
 WORKTOP_ FENIX COMPACT IN NERO INGO FINISH

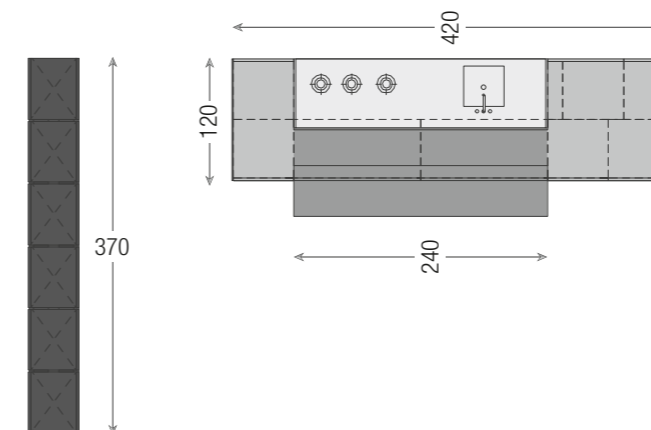
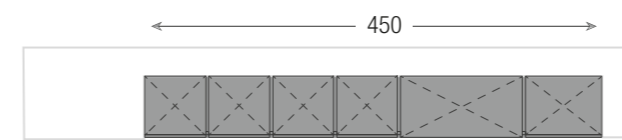
ANUBA



ANTA COLONNE E ISOLA_ ANUBA FINITURA LACCATO OPACO GRIGIO ANTRACITE CON FRESATE, GLI INSERTI E LE MANIGLIE RIDE SONO IN FINITURA OTTONE
SNACK SCORREVOLE PLANA_ IN LEGNO IMPIALLACCIATO DOGA FINITURA ROVERE CARBONE
MONOBLOCCO LAVELLO_ IN TECHNO-STONE GRIGIO CARNICO OPACO SP. 11,2 CM
WORKTOP_ IN LAMIGRES CALCE NERO SP. 1,2 CM
CAPPA WIREFRAME_ IN NERO ANODIZZATO OPACO E VETRO FLUTES EXTRACHIARO, CON MOTORE SKYDOME ELICA

COLUMN AND ISLAND DOOR_ ANUBA IS MADE IN MATT LACQUERED GRIGIO ANTRACITE WITH MILLED LINE, INSERTS AND RIDE HANDLES ARE IN BRASS
FINISH PLANA SNACK SLIDING_ IS IN WOOD VENEER PLANK ROVERE CARBONE
FINISH SINK BLOCK_ IS MADE IN TECHNO-STONE GRIGIO CARNICO THICKNESS 11,2 CM
WORKTOP_ UNDER THE SLIDING PLAIN IS IN LAMIGRES CALCE NERO TH.1,2 CM
WIREFRAME HOOD_ IS IN BLACK ANODIZED ALUMINUM AND FLUTES EXTRACLEAR GLASS, THE HOOD INSIDE IS FOR SKYDOME ELICA

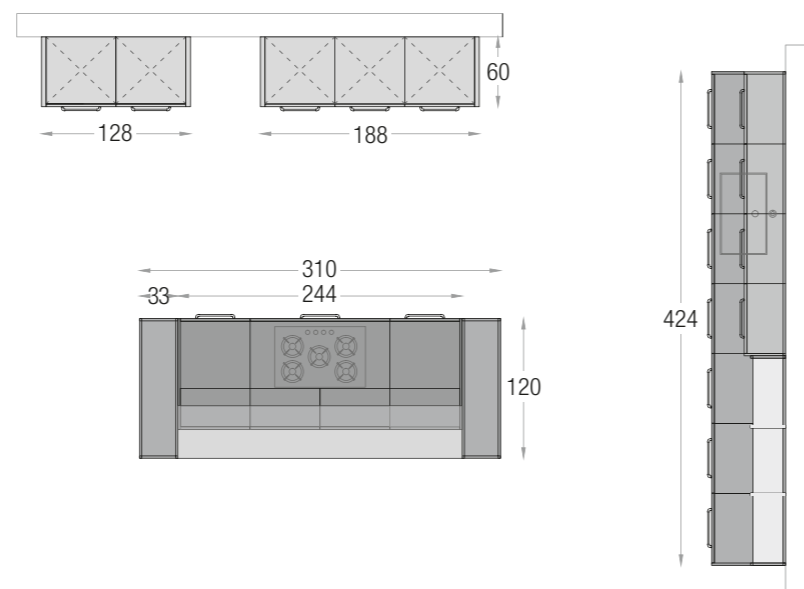
MÉNTA_06



ANTA COLONNE_ MÉNTA COSTITUITA DA PANNELLO IN BILAMINATO LEGNO ROVERE TERRANERA
SISTEMA WAIND_ STRUTTURA APERTA IN BILAMINATO LEGNO ROVERE TERRANERA CON SCHIENALI LACCATO OPACO ROSSO TOSCA E ILLUMINAZIONE LED
ANTA VETRINA_ BELLEVUE CON TELAIO IN ALLUMINIO ANODIZZATO NERO OPACO CON VETRO FUMÉ E MANIGLIA LINEAR VERTICALE. STRUTTURA IN BILAMINATO LEGNO ROVERE TERRANERA SENZA SCHIENA
ANTA ISOLA_ MÉNTA IN LAMINATO FENIX FINITURA GRIGIO EFESO
BANCO FRAME_ IN ALLUMINIO ANODIZZATO NERO OPACO CON RIPIANI VETRO FUMÉ E CASSETTI IN LEGNO MASSELLO FINITURA ROVERE CARBONE
SNACK FRAME_ MODULO CON CASSETTO IN LEGNO MASSELLO DOTATO DI PIANI SNACK ESTRAIBILI IN LEGNO IMPIALLACCIATO ROVERE CARBONE
WORKTOP_ IN QUARZO OPACO METROPOLIS STEEL

COLUMN DOOR_ MADE WITH PANEL IN WOOD BILAMINATE ROVERE TERRANERA
WAIND SYSTEM_ OPEN SPACE MODULES ARE IN BILAMINATE WOOD ROVERE TERRANERA FINISH WITH BACK PANEL IN MATT LACQUERED ROSSO TOSCA AND LED LIGHT
GLASS UNIT DOOR_ BELLEVUE IS IN MATT BLACK ANODIZED ALUMINUM FRAME AND SMOKED GLASS WITH LINEAR HANDLE. STRUCTURE IS IN BILAMINATE WOOD ROVERE TERRANERA FINISH
ISLAND DOOR_ MÉNTA IS IN FENIX LAMINATE GRIGIO EFESO FINISH
BANCO FRAME_ STRUCTURE IS IN MATT BLACK ANODIZED ALUMINUM WITH SMOKED GLASS SHELVES AND SOLID WOOD DRAWERS ROVERE CARBONE FINISH
SNACK FRAME_ MODULE WITH SOLID WOOD DRAWERS WITH RETRACTABLE SNACK PLAINS IN WOOD VENEER ROVERE CARBONE FINISH
WORKTOP_ AND UPSTAND IS IN MATT QUARTZ METROPOLIS STEEL

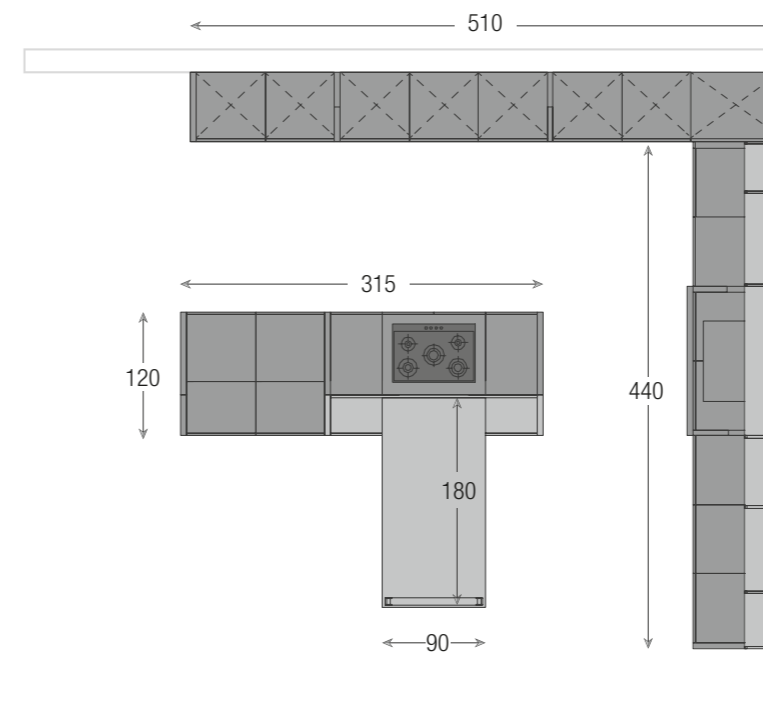
MÉDEA



ANTA COLONNE E BASI_ MÉDEA IN FINITURA BILAMINATO LEGNO ROVERE ANTICO
 BOISERIE_ FRAME IN ALLUMINIO NERO OPACO E BILAMINATO LEGNO ROVERE ANTICO
 ANTA ISOLA_ MÉDEA IN FINITURA LACCATO OPACO GRIGIO ANTRACITE
 VANI A GIORNO FRAME_ IN ALLUMINIO NERO OPACO CON RIPIANI IN VETRO FUMÉ
 WORKTOP_ IN TECHNO-STONE GRIGIO CARNICO SPAZZOLATO
 MANIGLIA_ TUBE IN FINITURA NERO OPACO

COLUMNS AND BASE UNITS DOOR_ MÉDEA IN WOOD BILAMINATE ROVERE ANTICO
 BOISERIE_ FRAME IN MATT BLACK ALUMINUM AND WOOD BILAMINATE ROVERE ANTICO
 ISLAND DOOR_ MÉDEA IN MATT LACQUERED GRIGIO ANTRACITE
 OPEN UNITS FRAME_ IN MATT BLACK ALUMINUM WITH SMOKED GLASS SHELVES
 WORKTOP_ IN MATT TECHNO-STONE GRIGIO CARNICO
 HANDLE_ MATT BLACK TUBE

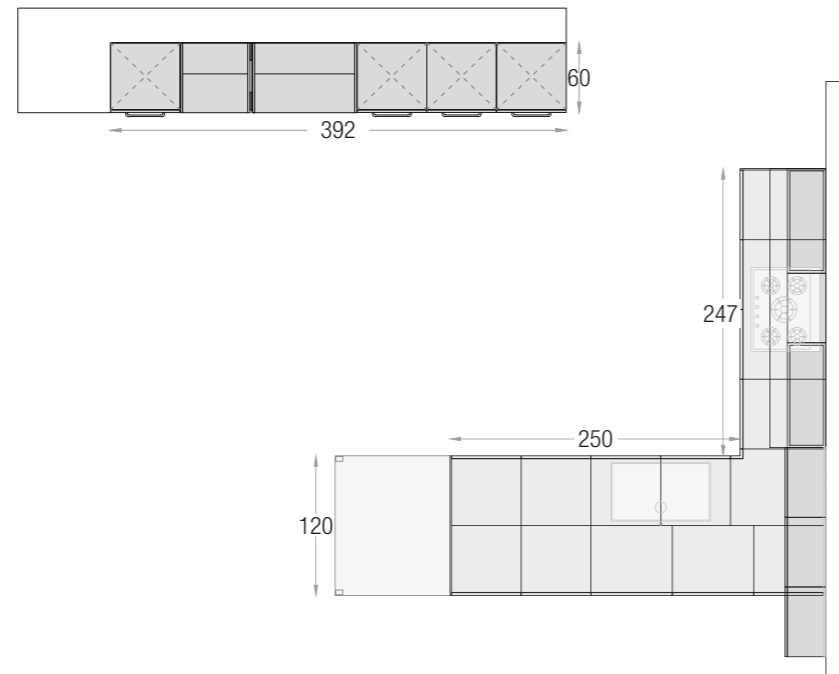
LEVANTE



ANTA_ LEVANTE IN FINITURA LACCATO OPACO TITAN WHITE CON MANIGLIA RIDE FINITURA CANNA DI FUCILE
 ANTA VETRO_ LEVANTE IN FINITURA LACCATO OPACO TITAN WHITE CON VETRO FLUTES EXTRACHIARO E MANIGLIA RIDE FINITURA CANNA DI FUCILE
 WORKTOP_ IN GRES STATUARIO ALTISSIMO OPACO E STONE BROWN OPACO
 MONOBLOCCO VASCA_ IN GRES STONE BROWN OPACO
 BOISERIE FRAME_ IN ALLUMINIO NERO ANODIZZATO OPACO E LEGNO IMPIALLACCIATO ROVERE GRIGIO LONDRA
 TAVOLO_ IN LEGNO IMPIALLACCIATO ROVERE GRIGIO LONDRA CON GAMBA INDUSTRIAL

DOORS_ LEVANTE IS MADE IN MATT LACQUERED TITAN WHITE FINISH WITH HANDLE RIDE GUN METAL FINISH
 GLASS DOORS_ LEVANTE IS MADE IN MATT LACQUERED TITAN WHITE WITH EXTRACHIARO FINISH FLUTES
 GLASS WITH HANDLE RIDE GUN METAL
 WORKTOP_ MADE IN MATT GRES STATUARIO ALTISSIMO AND STONE BROWN FINISHES
 BLOCK SINK_ MADE IN MATT GRES STONE BROWN FINISH
 BOISERIE FRAME_ MADE IN MATT BLACK ANODIZED ALUMINUM AND WOOD VENEER ROVERE GRIGIO LONDRA
 FINISH TABLE_ MADE IN WOOD VENEER ROVERE GRIGIO LONDRA WITH INDUSTRIAL LEG

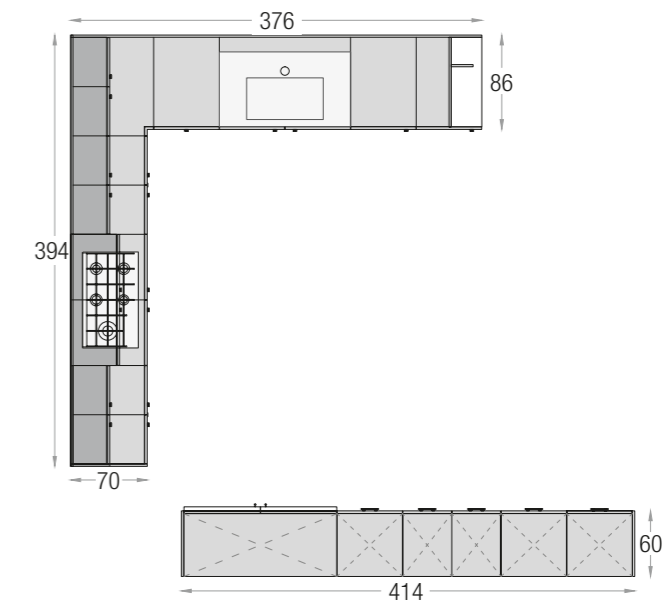
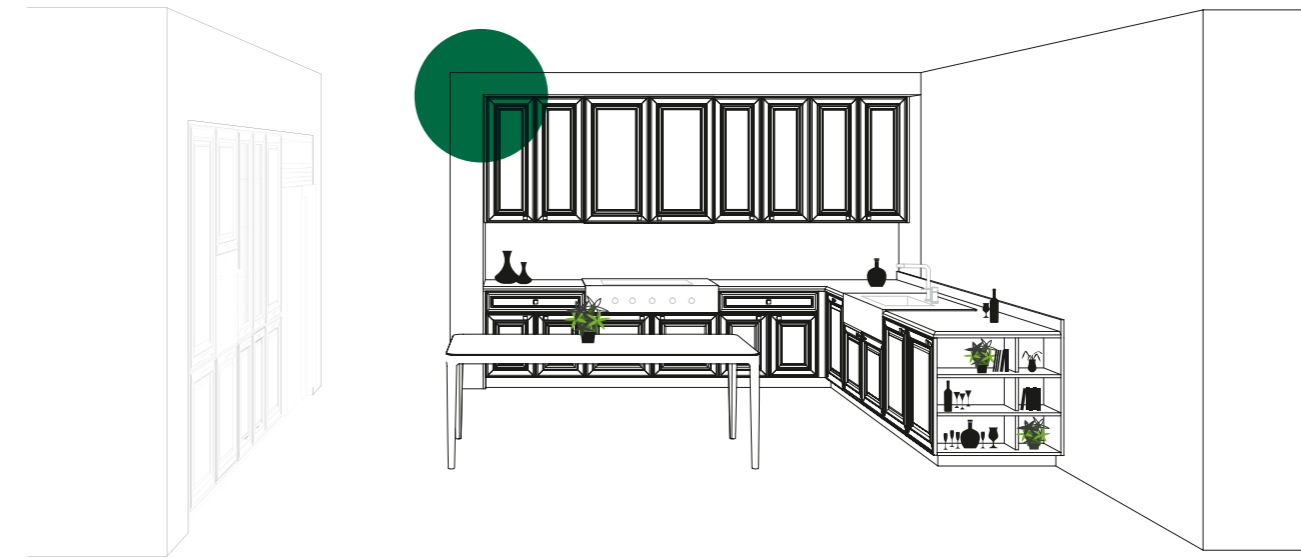
TALIA



ANTA COLONNE_ TALIA LACCATO OPACO PORO APERTO IN FINITURA GRIGIO BOX OPACO
ANTA BASI_ TALIA LACCATO OPACO PORO APERTO IN FINITURA GRIGIO ANTRACITE OPACO
ANTA PENSILI_ MÉNTA LEGNO IMPIALLACCIATO SPECIALE IN FINITURA NOCE CANALETTO
SISTEMA WAYND_ STRUTTURA APERTA IN BILAMINATO LEGNO NOCE AMERICANO CON SCHIENALI DI SERIE TESSUTO NERO ED ILLUMINAZIONE LED
WORKTOP_ GRES IN FINITURA MARBLE GREY OPACO
CAPPA_ MONO IN FINITURA NERO OPACO CON MODULI A GIORNO FRAME PIANO
SNACK_ LEGNO IMPIALLACCIAIO SPECIALE NOCE CANALETTO
GAMBA_ INDUSTRIAL IN FINITURA NERO OPACO
MANIGLIA_ TUBE IN FINITURA NERO OPACO

COLUMNS DOOR_ TALIA MATT LACQUERED OPEN PORE BOX LUCE BASE
UNITS DOOR_ TALIA MATT LACQUERED OPEN PORE GRIGIO ANTRACITE
WALL UNITS DOOR_ MÉNTA SPECIAL WOOD VENEER NOCE CANALETTO
WAIND SYSTEM_ OPEN STRUCTURE IN WOOD BILAMINATE NOCE AMERICANO WITH STANDARD BACK PANEL IN TESSUTO NERO AND LED LIGHT
WORKTOP_ MATT GRES MARBLE GREY HOOD_ MONO IN MATT BLACK FINISH WITH OPEN UNITS FRAME
SNACK PLANE_ SPECIAL WOOD VENEER NOCE CANALETTO
LEG_ INDUSTRIAL IN MATT BLACK FINISH
HANDLE_ TUBE IN MATT BLACK FINISH

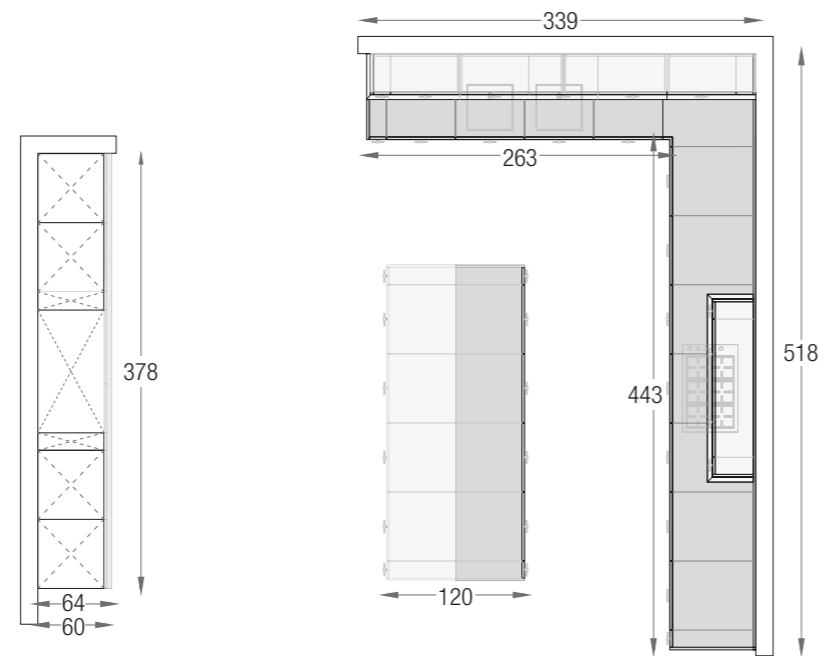
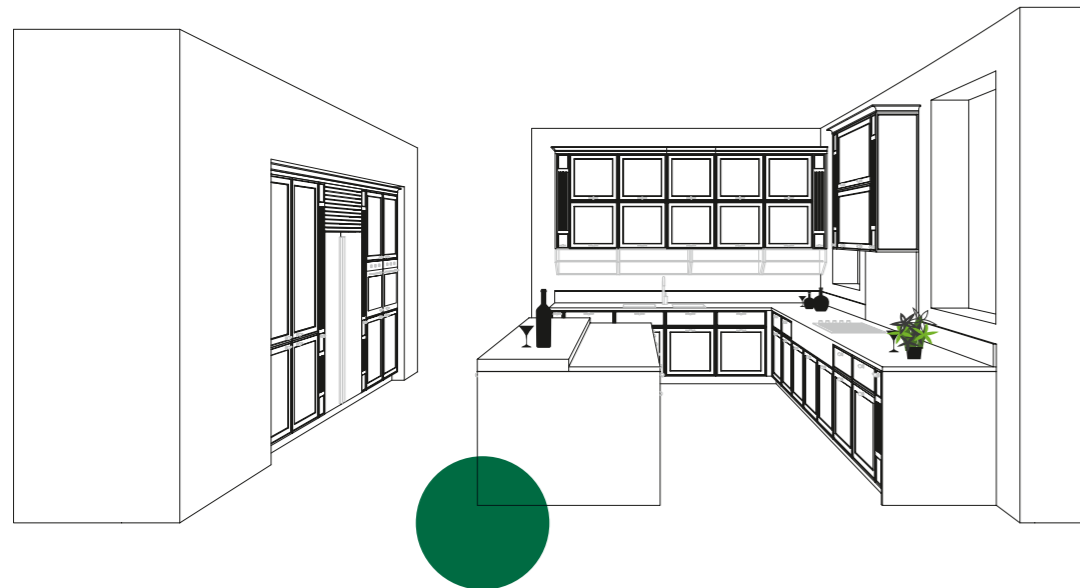
CAVIAR



ANTA COLONNE E BASI_ CAVIAR TINTA UNITA LACCATO OPACO TITAN WHITE
ANTA PENSILI_ CAVIAR TINTA UNITA LACCATO OPACO TITAN WHITE
COLONNA SPECIALE_ CAVIAR TINTA UNITA LACCATO OPACO TITAN WHITE CON VETRO TRASPARENTE. STRUTTURA IN BILAMINATO LEGNO NOCE NATURALE E RIPIANI CON ILLUMINAZIONE LED
WORKTOP_ PIETRA NATURALE BROWN EMPERADOR CON BORDO INCLINATO
MANIGLIA_ FLAT IN FINITURA BRONZO
VANO A GIORNO_ LEGNO IMPIALLACCIATO IN FINITURA ROVERE GRIGIO LONDRA

BASE UNITS AND COLUMNS DOOR_ CAVIAR PLAIN COLOUR MATT LACQUERED TITAN WHITE
WALL UNITS DOOR_ CAVIAR PLAIN COLOUR MATT LACQUERED TITAN WHITE
SPECIAL COLUMN_ CAVIAR PLAIN COLOUR MATT LACQUERED TITAN WHITE WITH TRANSPARENT GLASS. STRUCTURE IN WOOD BILAMINATE NOCE NATURALE WITH LED LIGHT SHELVES
WORKTOP_ NATURAL STONE BROWN EMPERADOR WITH SLOPED EDGE
HANDLE_ FLAT IN BRONZE FINISH
OPEN UNIT_ WOOD VENEER ROVERE GRIGIO LONDRA

MASA



ANTA COLONNE, BASI E PENSILI_ MASA IN FINITURA LACCATO OPACO TITAN WHITE
 CON MANIGLIA M154 FINITURA ACCIAIO SPAZZOLATO
 WORKTOP_ PIETRA NATURALE MARMO DI CARRARA CON BORDO INCLINATO
 MANIGLIA_ M154 FINITURA ACCIAIO SPAZZOLATO
 VANI A GIORNO_ LACCATO OPACO TITAN WHITE
 PIANO SNACK_ LEGNO IMPIALLACCIATO SPECIALE ROVERE NATURALE NODATO

COLUMNS, BASE AND WALL UNITS DOOR_ MASA MATT LACQUERED TITAN WHITE
 WITH M154 HANDLE STAINLESS STEEL FINISH
 WORKTOP_ NATURAL STONE CARRARA MARBLE WITH SLOPED EDGE
 HANDLE_ M154 STAINLESS STEEL FINISH
 OPEN SPACE UNIT_ MATT LACQUERED TITAN WHITE
 SNACK PLANE_ SPECIAL WOOD VENEER ROVERE NATURALE NODATO

MATERIALI

BILAMINATO OPACO / MATT BILAMINATE

MÉNTA



BILAMINATO CEMENTO / CONCRETE BILAMINATE

MÉNTA



BILAMINATO LEGNO / WOOD BILAMINATE

MÉNTA / MÉDEA

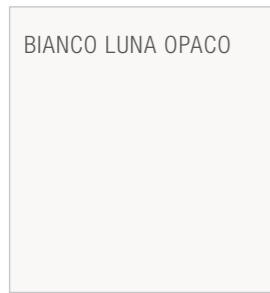


BILAMINATO PIETRA / STONE BILAMINATE




MÉNTA / WORKTOP

BILAMINATO 22 OPACO / 22 MATT BILAMINATE



BILAMINATO 22 LEGNO / 22 WOOD BILAMINATE


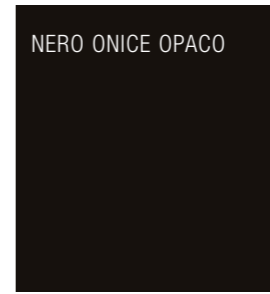


MÉNTA

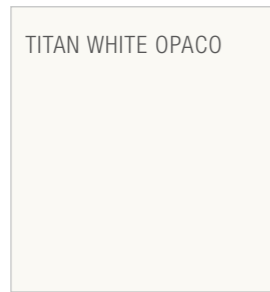
MÉNTA

PET LASER / PET LASER

MÉNTA



LACCATO OPACO / MATT LACQUERED




LACCATO OPACO / MATT LACQUERED



LACCATO OPACO / MATT LACQUERED

MÉNTA / ANUBA / LEVANTE / TILO 2.0 / CAVIAR / MASA



LAMINATO FENIX / FENIX LAMINATE


MÉNTA / WORKTOP

LAMINATO PIETRA / STONE LAMINATE

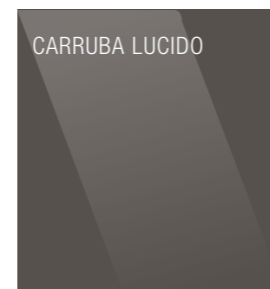
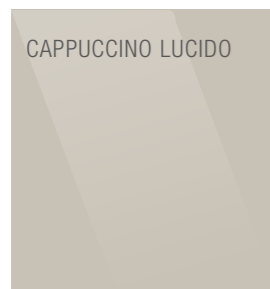
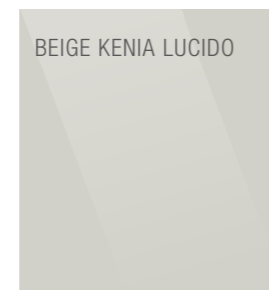



MÉNTA



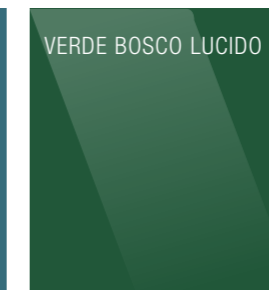
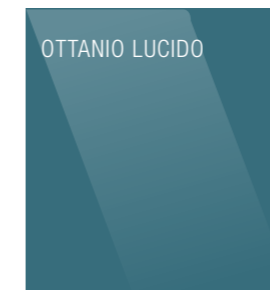
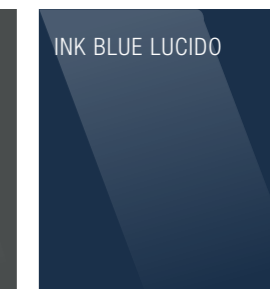
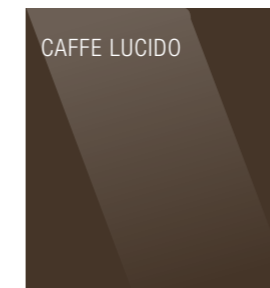
LACCATO LUCIDO / GLOSSY LACQUERED



LACCATO LUCIDO / GLOSSY LACQUERED



LACCATO LUCIDO / GLOSSY LACQUERED

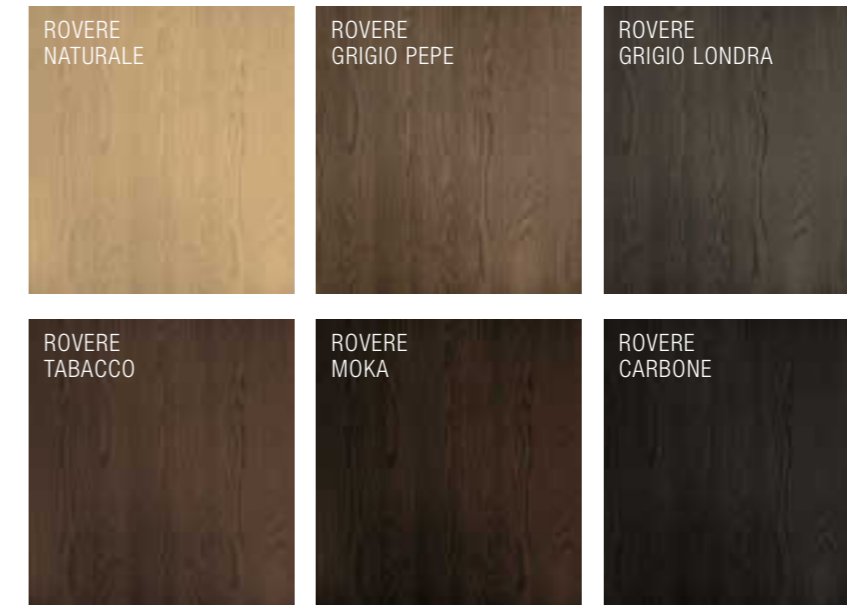


MÉNTA / TILO 2.0 / MASA

LACCATO OPACO PORO APERTO / MATT LACQUERED OPEN PORE **MÉDEA / TALÌA**




LEGNO IMPIALLACCIATO / WOOD VENEER



MÉNTA / TALÌA

LEGNO IMPIALLACCIATO SPECIALE / SPECIAL WOOD VENEER



MÉNTA


LEGNO IMPIALLACCIATO DOGA / PLANK WOOD VENEER

MÉNTA



LEGNO IMPIALLACCIATO SPECIALE DOGA / SPECIAL WOOD VENEER

MÉNTA




LAMINATO HPL / LAMINATE

WORKTOP



LAMINATO HPL / LAMINATE

WORKTOP

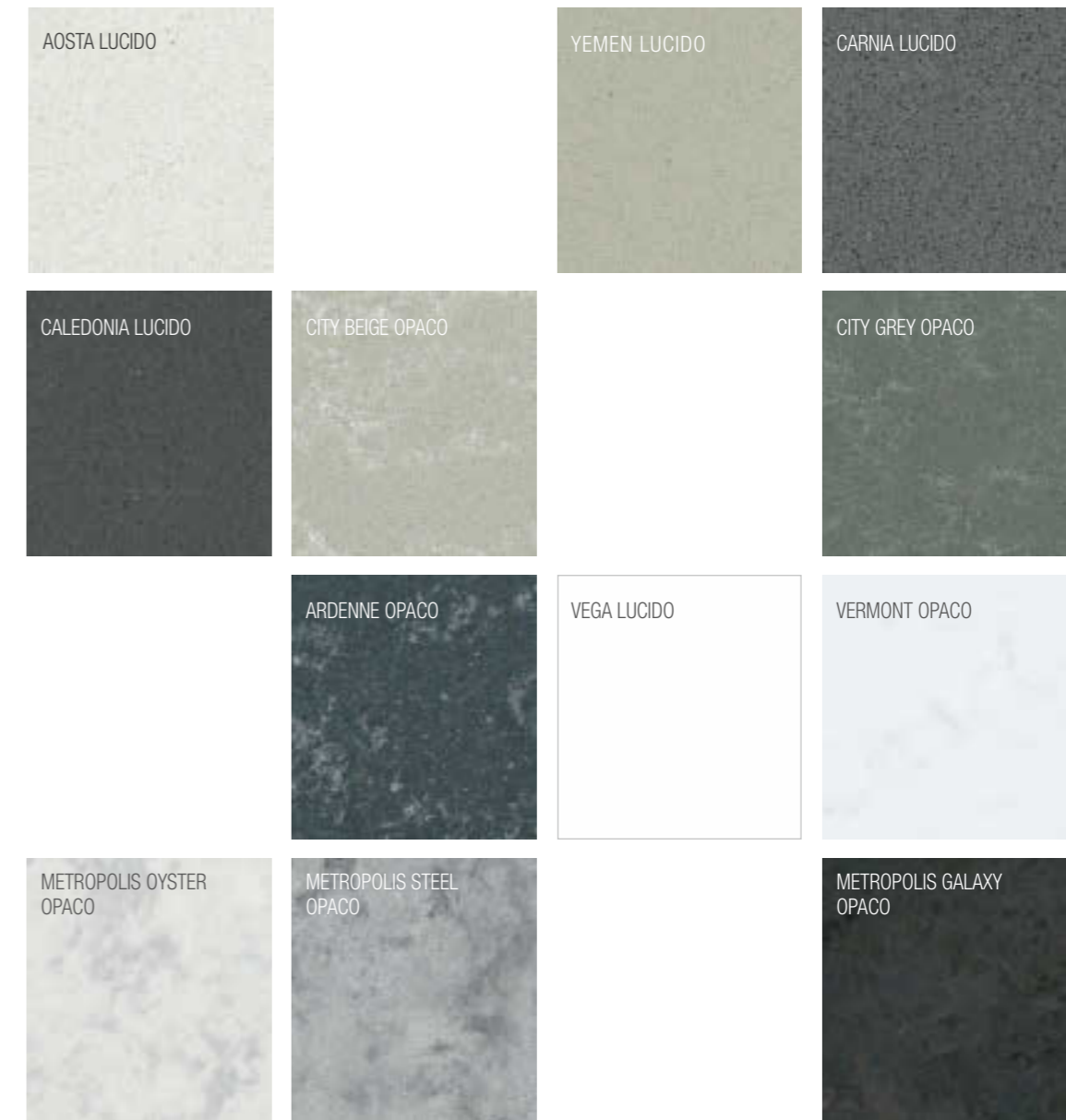
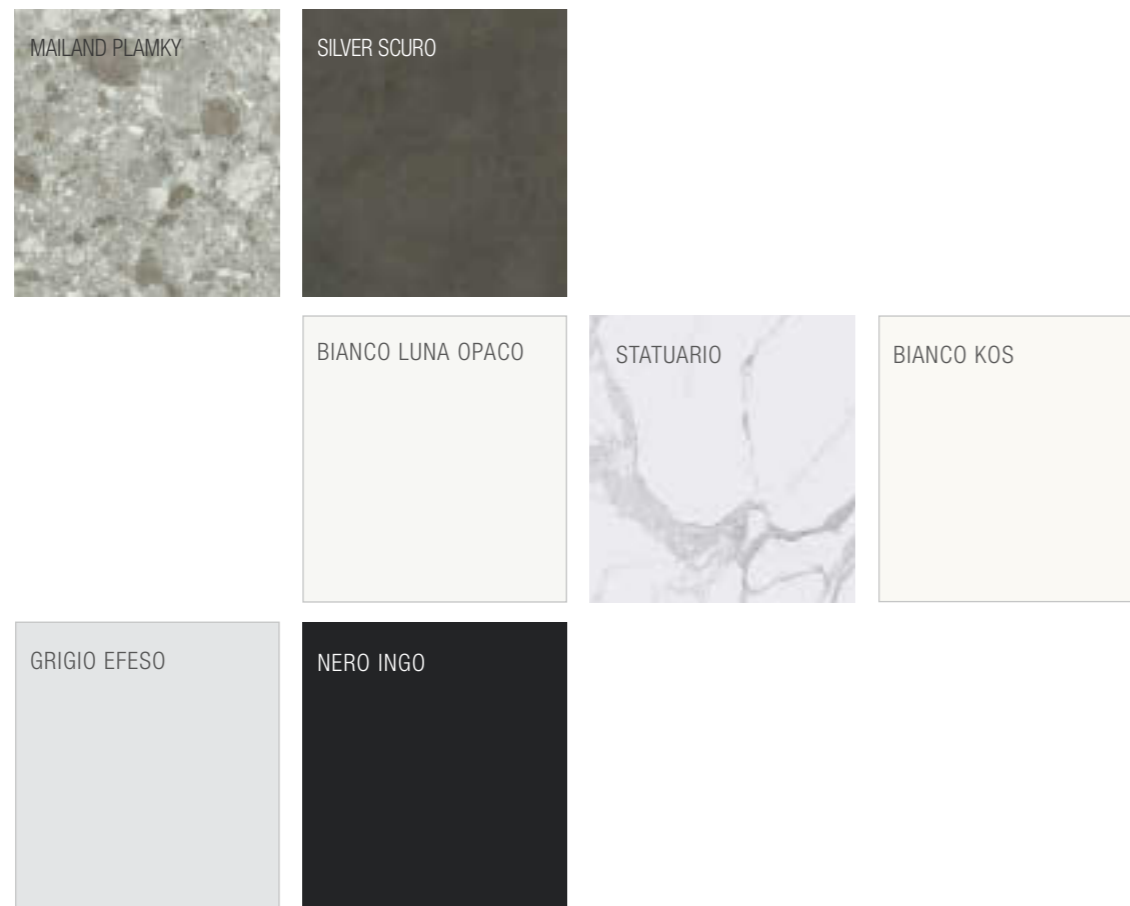


COMPACT H 1,2


WORKTOP

QUARZO SANTAMARGHERITA / QUARTZ

WORKTOP



TECHNO STONE SANTAMARGHERITA




WORKTOP

GRES LUCIDO



WORKTOP

GRES OPACO



WORKTOP

GRES OPACO

WORKTOP

PIETRE NATURALI / NATURAL STONES

WORKTOP





The mark of
responsible forestry
FSC® C198914

ISO 9001
BUREAU VERITAS
Certification



ART DIRECTOR, RICERCA E SVILUPPO CUBO DESIGN
PHOTOGRAPHY, AMATI BACCIARDI
COLOUR SEPARATION, BIEFFE
PRINT, SINCROMIA 000.1922.43
GRAPHIC DESIGN, MARIACHIARA MARIOTTI

RENDER, MATIC ANIMATION (MENTA_01 - MENTA_02 - MENTA_03 - MENTA_05 - TILO 2.0 - MEDEA - CAVIAR)
RENDER, BIEFFE RENDERING (MENTA_04 - ANUBA - MENTA_06 - LEVANTE - TALIA)

CUBO DESIGN S.R.L.

LOCALITÀ CASE SCIARRONI - GRASCIANO
I-64024 NOTARESCO - TERAMO (TE) - ITALY
INFO@CUBODESIGN.IT

CUBO DESIGN S.R.L. NEL PERSEGUIRE UNA POLITICA VOLTA AL COSTANTE MIGLIORAMENTO, SI RISERVA IL DIRITTO DI APPORTARE, IN QUALSIASI MOMENTO E SENZA PREAVVISO, LE MODIFICHE AI PRODOTTI CHE RITERRÀ UTILI E NECESSARIE / IN ORDER TO CONSTANTLY IMPROVE ITS PRODUCTS, CUBO DESIGN S.R.L. RESERVES THE RIGHT TO MODIFY ITS PRODUCTS AS IT SEES FIT, WITHOUT PRIOR NOTIFICATION.

L'EFFETTIVA DISPONIBILITÀ DI QUANTO A CATALOGO DEVE ESSERE EFFETTIVAMENTE VERIFICATA AL MOMENTO DELL'ORDINE / THE EFFECTIVE AVAILABILITY OF THE ARTICLES IN THE CATALOGUE, MUST BE ACTUALLY CHECKED OUT AT THE TIME OF THE ORDER.

A CAUSA DI NATURALI LIMITI TECNICI DI RIPRODUZIONE E STAMPA, IL COLORE DEI MODELLI A CATALOGO È PURAMENTE INDICATIVO E NON PUÒ COSTITUIRE MOTIVO DI RIVALSA / BECAUSE OF NATURAL TECHNICAL LIMITS OF THE METHOD OF REPRODUCTION AND PRINTING, THE COLOUR OF THE MODELS IN THE CATALOGUE IS PURELY INDICATIVE AND CANNOT BE CLAIMED AS REASON FOR COMPENSATION AND LEGAL ACTION.

CUBO DESIGN S.R.L. DECLINA OGNI RESPONSABILITÀ PER DIFETTI E MALFUNZIONAMENTI DI ELETTRODOMESTICI ED APPARECCHIATURE: EVENTUALI CONTESTAZIONI DOVRANNO ESSERE RIVOLTE DIRETTAMENTE AL PRODUTTORE ED AI LORO CENTRI DI ASSISTENZA / CUBO DESIGN S.R.L. EVERY LIABILITY FOR DEFECTS AND MALFUNCTIONING OF APPLIANCES AND PIECES OF EQUIPMENT: EVENTUAL CLAIMS WILL HAVE TO BE ADDRESSED DIRECTLY TO THE PRODUCERS AND THEIR ASSISTANCE CENTRES.

